


京都精華大学 入試要項 2022



KYOTO SEIKA UNIVERSITY

国際文化学部

メディア表現学部

芸術学部

デザイン学部

マンガ学部

人間環境デザインプログラム



CONTENTS

02 入学者受け入れの方針(アドミッションポリシー)

03 募集人数

04 志願者の区分について

05 2022年度 入試一覧

07 出願資格・出願書類

11 試験科目について

15 総合型選抜1期

21 総合型選抜2期

23 学校推薦型選抜[公募制]

25 一般選抜1期

27 一般選抜2期

28 一般選抜3期

29 大学入学共通テスト利用入試

31 外国人留学生入試1期

33 外国人留学生入試2期

35 出願から入学手続までの流れ

36 インターネット出願手順

42 受験について

44 合格発表

45 入学手続

46 入学金・学費

47 英語資格・検定試験の利用について

48 その他の注意事項

49 奨学金

51 入試に関するFAQ

53 2021年度 入試結果

54 インフォメーション

入学受け入れの方針(アドミッションポリシー)

京都精華大学は、「人間尊重」を教育の基本とし、「自由自治」を建学の理念として、学問・芸術によって人類社会に尽くそうとする自立した人間の形成を目的としています。このような教育理念のもと、本学では以下のように入学受け入れの方針を定め、学ぶ意欲や目的意識を持っている学生を求めています。

3つの領域		知識・理解・技能	思考・判断・表現	関心・意欲・態度
		①高等学校の教育課程における基礎学力・技能を有している	①身近な問題について、知識や情報をもとに筋道を立てて思考できる ②他者の意見を理解し、自分の考えをわかりやすく表現できる	①新しい領域や多様な人々に対して先入観なく向き合い、生涯にわたって学習を継続する意欲がある ②学びたい学部・学科の知識や経験を社会で活かしたいという目的意識を持っている
総合型選抜	体験授業 自己紹介・志望理由	○	○	○
	プレゼンテーション 発表計画			
高等学校等の調査書を点数化し、試験科目と合わせて評価				
学校推薦型 選抜公募制	面接 自己紹介・志望理由	○	○	○
	学力	○	○	
	小論文	○	○	
	鉛筆デッサン イメージ表現	○	○	
一般選抜	面接 自己紹介・志望理由	○	○	○
	学力	○	○	
	小論文	○	○	
	鉛筆デッサン イメージ表現	○	○	
大学入学共通テスト利用入試		○	○	
外国人留学生 入試	面接 自己紹介・志望理由	○	○	○
	学力	○	○	
	小論文	○	○	
	鉛筆デッサン イメージ表現	○	○	

募集人数

学部・学科		入試種別	入学定員	総合型選抜		学校推薦型選抜公募制	一般選抜			大学入学共通テスト 利用入試			外国人留学生入試		海外帰国生徒・社会人入試等
				1期	2期		1期	2期	3期	1期	2期	3期	1期	2期	
国際文化学部	人文学科	文学専攻 歴史専攻 社会専攻 日本文化専攻	160	26	6	36	40	5	5	14			8	8	若干名
	グローバル スタディーズ 学科	グローバル関係専攻 グローバル共生社会専攻 アフリカ・アジア文化専攻	90	14	4	20	22	3	3	8			5	4	若干名
メディア表現学部	メディア表現学科	メディア情報専攻 イメージ表現専攻 音楽表現専攻	168	28	6	36	42	5	5	14			9	8	若干名
芸術学部	造形学科	洋画専攻 日本画専攻 立体造形専攻 陶芸専攻 テキスタイル専攻 版画専攻 映像専攻	112	34	—	29	23	2	2	4	—		5	5	若干名
デザイン学部	イラスト 学科	イラストコース	64	26	—	11	11	2	2	2	—		3	3	若干名
	デジタル デザイン学科	グラフィックデザインコース デジタル クリエイションコース	64	20	—	14	12	2	2	4	—		2	2	若干名
	プロダクト デザイン学科	プロダクト コミュニケーションコース ライフクリエイションコース ファッションコース	72	18	—	15	15	3	3	6	—		3	3	若干名
	建築 学科	建築コース	40	8	—	8	9	2	2	4	—		2	2	若干名
マンガ学部	マンガ学科	カートゥーンコース ストーリーマンガコース 新世代マンガコース キャラクターデザインコース	232	93	—	42	43	5	4	5	—		13	12	若干名
	アニメ ーション 学科	アニメーションコース	80	32	—	16	13	2	2	2	—		4	4	若干名
人間環境デザインプログラム			16	3	1	2	3	1	1	3			1	1	若干名
合計			1098	302	17	229	233	32	31	66			55	52	

※海外帰国生徒、社会人入試等の詳細については、各入試要項をご確認ください

志願者の区分について

志願者の区分について

本学では志願者区分として「国内学生」と「外国人留学生」を設けています。各志願者区分の出願資格は以下の通りです。

志願者区分	出願資格	
国内学生	日本国籍者(重国籍者を含む)または、入学に際して「留学」以外の適切な在留資格を有する見込みの外国籍者	P7-8参照
外国人留学生	入学に際して「留学」の在留資格を有する見込みの外国籍者、および日本国籍を含まない重国籍者	P9-10参照

志願者区分と入試種別について

志願者は各志願者区分の出願資格を満たせば各入試種別に出願することができます。ただし入試種別によっては以下の通り定めがありますので、詳しくは各入試種別のページを確認してください。

以下の入試種別は国内学生のみを対象としており、外国人留学生として入学を希望する者は出願することができません。

入試種別	試験日
学校推薦型選抜 公募制	2021年11月13日(土)・14日(日)
一般選抜 1期	2022年2月4日(金)・5日(土)・6日(日)

以下の入試種別は出願時点で「留学」の在留資格を有さず海外に在住し、外国人留学生として入学を希望する者は出願することができません。

入試種別	試験日
一般選抜2期	2022年2月24日(木)
一般選抜3期	2022年3月11日(金)
大学入学共通テスト利用入試	本学独自の試験は実施しない

以下の入試種別は外国人留学生として入学を希望する者のみを対象としています。

入試種別	試験日
外国人留学生入試1期	2021年11月13日(土)・14日(日)
外国人留学生入試2期	2022年2月4日(金)・5日(土)・6日(日)

外国人留学生の受け入れについて

本学では、入学に際して「留学」の在留資格を有する方を外国人留学生として受け入れており、受験時や入学後に外国人留学生を対象とした奨学金や授業料減免制度に申請することができます。

日本に滞在できる「留学」以外の在留資格(「短期滞在」を除く)でも入学・在籍することができますが、その場合は外国人留学生対象の奨学金、授業料減免の制度を利用することができません。

2022年度 入試一覽

入試種別		試験科目		実施学部						
				国際文化	メディア表現	芸術	デザイン	マンガ	人間環境デザイン	
総合型選抜1期	A日程	体験授業		●	●	●	●	●	●	
	B日程			●	●	●	●	●	●	
学校推薦型選抜 公募制	A日程	オンライン面接		●	●	●	●	●	●	
	B日程	午前	学力 英・国・数から2科目選択	+調査書	●	●	● 選択	● 選択	● 選択	●
			鉛筆デッサン		—	—				—
		午後	小論文		●	●	● 選択	● 選択	● 選択	●
			イメージ表現		—	—				—
総合型選抜2期	オンライン プレゼンテーション		●	●	—	—	—	●		
一般選抜1期	A日程	オンライン面接		●	●	●	●	●	●	
	B日程	午前	学力 英・国・数・日・世から2科目選択	●	●	—	—	—	●	
			鉛筆デッサン	—	—	●	●	●	—	
		午後	小論文	●	●	—	—	—	●	
			イメージ表現	—	—	●	●	●	—	
C日程	学力 英・国・数・日・世から2科目選択		●	●	●	●	●	●		
一般選抜2期	学力 英・国・数から2科目選択		●	●	●	●	●	●		
一般選抜3期	オンライン面接		●	●	●	●	●	●		
大学入学共通テスト 利用入試	1期	国語・地理歴史・公民・数学・理科・外国語から 高得点の2教科・2科目		●	●	●	●	●	●	
	2期					—	—	—		
	3期					—	—	—		
外国人留学生入試1期	A日程	オンライン面接		●	●	●	●	●	●	
	B日程	午前	学力 英・国・数から2科目選択	●	●	● 選択	● 選択	● 選択	●	
			鉛筆デッサン	—	—				—	
		午後	小論文	●	●	● 選択	● 選択	● 選択	●	
イメージ表現	—		—	—						
外国人留学生入試2期	A日程	オンライン面接		●	●	●	●	●	●	
	B日程	午前	学力 英・国・数・日・世から2科目選択	●	●	—	—	—	●	
			鉛筆デッサン	—	—	●	●	●	—	
		午後	小論文	●	●	—	—	—	●	
			イメージ表現	—	—	●	●	●	—	
C日程	学力 英・国・数・日・世から2科目選択		●	●	●	●	●	●		

	志願者区分		出願期間	試験日	合否発表日	入学手続締切日
	国内学生	外国人留学生				
	○	○	9/1(水)~9/8(水) (エントリー期間)	9/19(日) 9/20(月・祝)	9/29(水) (出願認定可否発表日)	11/9(火)
	○	—	11/1(月)~11/4(木)	11/13(土) 11/14(日)	12/1(水)	一次手続締切:12/9(木) 二次手続締切:1/26(水)
	○	○	11/24(水)~12/2(木) (エントリー期間)	12/12(日)	12/16(木) (出願認定可否発表日)	1/25(火)
	○	—	1/11(火)~1/18(火)	2/4(金) 2/5(土) 2/6(日)	2/15(火)	2/24(木)
	○	○ ※国内在住者のみ	2/8(火)~2/16(水)	2/24(木)	3/2(水)	3/10(木)
	○	○ ※国内在住者のみ	2/22(火)~3/3(木)	3/11(金)	3/16(水)	3/23(水)
	○	○ ※国内在住者のみ	1/11(火)~1/18(火) 2/8(火)~2/16(水) 2/22(火)~3/3(木)	本学独自の試験は 実施しません	2/15(火)	2/24(木)
					3/2(水)	3/10(木)
					3/16(水)	3/23(水)
	—	○	10/11(月)~10/19(火)	11/13(土) 11/14(日)	12/1(水)	12/9(木)
	—	○	12/27(月)~1/7(金)	2/4(金) 2/5(土) 2/6(日)	2/15(火)	2/24(木)

国内学生と外国人留学生の志願者区分については、P4をご確認ください。 ※の入試種別では、外国人留学生については、「留学」の在留資格を有し、日本国内に在住している方のみ受験できます

出願資格

2022年4月1日時点で、次の(A)、(B)、(C)のすべての条件を満たす必要があります。

(A) 国籍 日本国籍者(重国籍者を含む)または、入学に際して「留学」以外の適切な在留資格を有する見込みの外国籍者

(B) 年齢 18歳以上の者、もしくは18歳未満でも文部科学省の定める大学入学資格を有する者

(C) 学歴 次のいずれかに該当する者

- (1) 日本国内の高等学校または中等教育学校後期課程を卒業した者
- (2) 特別支援学校の高等部または高等専門学校の3年次を修了した者
- (3) 高等学校卒業程度認定試験(旧大学入学資格検定)に合格した者
- (4) 国を問わず、一以上の国の学校教育制度に基づく通算12年以上の教育課程を修了した者
- (5) 上記以外に文部科学省が定める大学入学資格を有する者 ※文部科学省ウェブサイト「大学入学資格について」をご確認ください
- (6) 本学において個別の入学資格審査により(1)～(5)と同等の資格があると認められた18歳以上の者

出願書類

次のいずれかの書類(原本)を1点提出してください。

- (1) 日本の高等学校、中等教育学校、特別支援学校高等部等の調査書
- (2) 日本の高等学校等の卒業(修了)証明書または卒業(修了)見込証明書
- (3) 高等学校卒業程度認定試験の合格証明書、合格成績証明書または合格見込成績証明書
- (4) 海外において上記の(1)～(3)に相当する証明書
- (5) 国際バカロレア(Diploma取得要/Course Resultsのみ不可)、GCEALevel(E評価以上/2科目以上)、アビトゥア(ドイツ)、バカロレア(フランス)のいずれかの資格を証明する書類
- (6) その他の大学入学資格を証明する書類

その他の書類

学校長の推薦書	学校推薦型選抜[公募制]に出願するためには、日本の高等学校、中等教育学校、特別支援学校高等部等の学校長による推薦書の提出が必要です。(2021年4月以降に発行されたものに限り)本学指定の書式をインターネット出願ページでダウンロードして使用してください。
大学入学共通テスト成績請求票	大学入学共通テスト利用入試に出願する方は、大学入試センターが発行する成績請求票を本学所定の用紙に貼り付けて、出願書類と一緒に提出してください。
英語資格・検定試験の証明書類	英語資格・検定試験のスコアを利用する方は、スコアを証明する書類の写しを出願書類と一緒に提出してください。詳しくはP47をご確認ください。
資格取得特待生の申請	資格取得特待生の申請方法は、P49をご確認ください。

■ 入試種別ごとの提出書類

入試種別		調査書・卒業証明書など	推薦書	令和4年(2022年)度大学入学共通テスト成績請求票	英語資格・検定試験の証明書類	資格取得特待生の申請	
総合型選抜	1期	A日程 1通 ※エントリー時は不要です 出願時に提出してください	—	—	—	資格取得特待生の申請方法は、P49をご確認ください。	
	B日程	—	—	—	—		
2期		1通 ※エントリー時は不要です 出願時に提出してください	—	—	—		
学校推薦型選抜	A日程	1通	1通	—	—		
	B日程				利用する方は提出		
一般選抜	1期	A日程	—	—	—		
		B日程			1通		利用する方は提出
		C日程					—
	2期	1通	—	—	利用する方は提出		
	3期	1通	—	—	—		
大学入学共通テスト利用入試	1期	1通	—	1枚	—		
	2期	1通		1枚			
	3期	1通		1枚			

2022年度入試で2回目以降の出願の場合、一度提出した書類(調査書・卒業証明書、令和4年(2022年)度大学入学共通テスト成績請求票、英語資格・検定試験の証明書類の写し)の再提出は不要です。ただし転居などにより証明書の記載内容が変更された場合は再提出が必要です。

■ 個別の入学資格審査について

個別の入学資格審査は、入学試験の出願資格「学歴」においていずれの項目にも該当しない場合に、それと同等以上の資格があるかどうかについて申請書類をもとに審査し、個別に出願資格の有無を判定するものです。

対象者 出願資格「学歴」においていずれの項目にも該当しない者で、それと同等以上の資格を有することを証明できる18歳以上の者

申請方法 インターネット出願ページ(<http://www.guide.52school.com/guidance/net-kyoto-seika>)から「個別の入学資格審査申請書(学部)」をダウンロードして必要事項を記入し、次の書類を添えて、申請期限内に入学グループに送付してください。

- 出身教育施設の卒業証明書または卒業見込み証明書(原本)
- 出身教育施設の成績証明書または調査書(原本)
- 出身教育施設の教育内容等が確認できる書類(教育課程、カリキュラム、授業時間数、授業科目、修業年限、必要単位数が明記されたもの)
- 社会での実務経験等の期間および内容を証明できる書類(社会での実務経験を有する者のみ提出)
- 生年月日を確認できる書類の写し(上記書類a～dに生年月日の記載がある場合は提出不要)

申請期限 出願する入学試験の出願期間(総合型選抜はエントリー期間)開始日の14日前(当日消印有効)までに提出してください。

審査結果の通知 申請者宛に書面で通知します。審査が認められた場合、出願資格「学歴」について認められます。

※「学歴」以外の出願資格の有無によって、出願が認められない場合があります

出願資格

2022年4月1日時点で、次の(A)～(E)のすべての条件を満たすことが必要です。

- (A) 国籍 入学に際して「留学」の在留資格を有する見込みの外国籍者、および日本国籍を含まない重国籍者
- (B) 年齢 18歳以上の者、もしくは18歳未満でも文部科学省の定める大学入学資格を有する者
- (C) 学歴 次のいずれかに該当する者
- (1) 国を問わず、一以上の国の学校教育制度に基づく通算12年以上の教育課程を修了した者
 - (2) 各国における12年の課程修了相当の学力認定試験に合格した者
 - (3) 国際バカロレア(Diploma取得要/Course Resultsのみ不可)、GCEAレベル(E評価以上/2科目以上)、アビトゥア(ドイツ)、バカロレア(フランス)のいずれかを保有する者
 - (4) 国際的な評価団体(WASC、CIS、ACSI)の認定を受けた教育施設の12年以上の課程を修了した者
 - (5) 日本国内の高等学校または中等教育学校後期課程を卒業した者
 - (6) 上記以外に文部科学省が定める大学入学資格を有する者 ※文部科学省ウェブサイト「大学入学資格について」をご確認ください
 - (7) 本学において個別の入学資格審査により(1)～(6)と同等の資格があると認めた18歳以上の者
- (D) 日本語能力 **出願時点で**、次のいずれかに該当する者
- (1) JLPT(日本語能力試験)N2レベル以上 ※2010年以降に実施された試験であること
 - (2) EJU(日本留学試験)「日本語」科目において[読解]/[聴解・聴読解]の合計が220点以上、および[記述]が25点以上
 - (3) JPT(日本語能力試験)525点以上
 - (4) J.TEST(実用日本語検定)A-Cレベル600点以上
 - (5) BJT(ビジネス日本語能力テスト)420点以上
- (E) 日本での学修状況 「留学」の在留資格を持つ者は、**出願時点で**在学している日本の学校の通算出席率が90%以上であること
※出席状況を証明できない場合は、1年間あたりの平均修得単位数が[卒業要件単位÷修業年数]以上であること

出願書類

あなたの該当する出願者区分(A～D)を確認し、当てはまる書類を全て提出してください。また、経歴書の「出願者区分欄」に、あなたの該当する区分(A～D)を記入してください。

出願者区分	(A)	(B)	(C)	(D)	提出書類
日本の高等学校に在学中	<input type="radio"/>	<input type="radio"/>	<input type="radio"/>	<input type="radio"/>	<p>■経歴書 志願者が直筆で記入してください。黒色または青色インクのペンを使用すること。</p>
日本の日本語学校専修学校等に在学中	<input type="radio"/>	<input type="radio"/>	<input type="radio"/>	<input type="radio"/>	<p>■学歴証明書類(原本) 次のいずれかを1点提出してください。</p> <ol style="list-style-type: none"> (1) 日本の高等学校の調査書 (2) 海外の高等学校の卒業見込証明書または在学証明書 (3) 各国の高等学校の卒業証明書 (4) 各国の高卒相当学力認定試験の合格またはその見込みを証明する書類 (5) その他の大学入学資格を証明する書類 <p>※日本語または英語以外で書かれている場合は、駐日外国公館・在外公館等の公的機関による法定翻訳または在籍校(日本語学校を含む)による公印つき翻訳(日本語または英語)を添付してください ※原本を提出できない事情がある場合は、入学グループにお問合せください。本学が許可した場合を除き、書類の写しの提出は認めません</p>
在留資格が「留学」以外の者※	<input type="radio"/>	<input type="radio"/>	<input type="radio"/>	<input type="radio"/>	<p>■日本語能力証明書類の写し</p> <p>出願資格を満たしたことを証明する成績通知書、成績証明書等のいずれか1点の写しを提出してください。</p> <p>※2021年度第2回JLPT成績の提出について 外国人留学生入試2期に出願する方で、2021年度第2回JLPTの成績を提出する場合は、出願時においては第2回JLPTの出願を証明する書類を提出してください。成績が発表されたら、2022年1月31日(必着)までに成績証明書類を入学グループに提出してください。なお、出願資格を満たす成績が取得できなかった場合でも、出願の取り消しおよび入学検定料の返還はできませんのであらかじめご了承ください。</p>
海外在住者	<input type="radio"/>	<input type="radio"/>	<input type="radio"/>	<input type="radio"/>	<p>■日本での学修状況証明書類(原本)</p> <p>出願時点で在学している日本の学校の次のすべてを提出してください。 証明書の有効期限は、発行日から30日間です。</p> <p>● 在学証明書 ● 成績証明書 ● 出席状況を証明する書類 ※短期大学、4年制大学で発行されない場合、提出は不要です</p>
	<input type="radio"/>	<input type="radio"/>	<input type="radio"/>	<input type="radio"/>	<p>■パスポートの写し(顔写真のページ) ※日本国籍のパスポートで入国したことがある人はその写しと日本国籍離脱の証明書(戸籍謄本)も提出してください</p>
	<input type="radio"/>	<input type="radio"/>	<input type="radio"/>	<input type="radio"/>	<p>■在留カードの写し(両面)</p>
	<input type="radio"/>	<input type="radio"/>	<input type="radio"/>	<input type="radio"/>	<p>■写真票(本学指定の様式) 顔写真(縦4cm×横3cm)をのりで貼ってください。</p>

※在留資格が「留学」以外の者とは、出願時点で「定住者」「家族滞在」等で、入学後に「留学」の在留資格を取得予定の方のことを指します。入学に際して「留学」の在留資格を取得しない方は、国内学生として受験してください。なお、「短期滞在」の方は海外在住者となります

■ 入試種別ごとの提出書類

入試種別			出願書類	令和4年(2022年)度 大学入学共通テスト 成績請求票	英語資格・検定試験 の証明書類	EJU成績優秀 特待生の申請
総合型選抜	1期	A日程	1式 ※エントリー時は不要です 出願時に提出してください	—	—	私費外国人留学生 EJU成績優秀特待生 の申請方法は、P50 をご確認ください。
		B日程				
	2期	1式 ※エントリー時は不要です 出願時に提出してください	—	—		
外国人留学生入試 1期	A日程	1式	—	—		
	B日程			利用する方は提出		
外国人留学生入試 2期	A日程	1式	—	—		
	B日程			利用する方は提出		
	C日程					
一般選抜 ※国内在住者対象	2期	1式	—	利用する方は提出		
	3期	1式	—	—		
大学入学共通テスト 利用入試 ※国内在住者対象	1期	1式	1枚	—		
	2期	1式	1枚			
	3期	1式	1枚			

2022年度入試で2回目以降の出願の場合、一度提出した書類(経歴書、写真票、学歴証明書類(原本)、日本語能力証明書類の写し、パスポートの写し、在留カードの写し、令和4年(2022年)度大学入学共通テスト成績請求票、英語資格・検定試験の証明書類の写し)の再提出は不要です。ただし、「留学」の在留資格を持つ留学生の場合、日本での学修状況証明書類(在学証明書、成績証明書、出席状況を証明する書類)は出願ごとに提出してください。また、転居などにより在留カードなどの記載内容が変更された場合も再提出が必要です。

■ 個別の入学資格審査について

個別の入学資格審査は、入学試験の出願資格「学歴」においていずれの項目にも該当しない場合に、それと同等以上の資格があるかどうかについて申請書類をもとに審査し、個別に出願資格の有無を判定するものです。

対 象 者 出願資格「学歴」においていずれの項目にも該当しない者で、それと同等以上の資格を有することを証明できる18歳以上の者

申 請 方 法 インターネット出願ページ(<http://www.guide.52school.com/guidance/net-kyoto-seika>)から「個別の入学資格審査申請書(学部)」をダウンロードして必要事項を記入し、次の書類を添えて、申請期限内に入学グループに送付してください。

- 出身教育施設の卒業証明書または卒業見込み証明書(原本)
- 出身教育施設の成績証明書または調査書(原本)
- 出身教育施設の教育内容等が確認できる書類(教育課程、カリキュラム、授業時間数、授業科目、修業年限、必要単位数が明記されたもの)
- 社会での実務経験等の期間および内容を証明できる書類(社会での実務経験を有する者のみ提出)
- 生年月日を確認できる書類の写し(上記書類a～dに生年月日の記載がある場合は提出不要)

申 請 期 限 出願する入学試験の出願期間(総合型選抜はエントリー期間)開始日の14日前(当日消印有効)までに提出してください。

審査結果の通知 申請者宛に書面で通知します。審査が認められた場合、出願資格「学歴」について認められます。

※「学歴」以外の出願資格の有無によって、出願が認められない場合があります

試験科目について

本学の試験科目の出題内容、時間、配点、評価のポイントと、よくある質問を紹介します。
学部によって選択できる試験科目が異なりますので、詳細は各入試種別のページをご確認ください。

試験科目 体験授業

この科目を実施する入試種別

総合型選抜1期

出題内容	体験授業 学科・コースごとの体験授業に参加し、与えられた課題に取り組んでください。	よくある質問 Q.どんな準備をすればよいですか？ A. P17～20に学科・コースごとの授業内容、ねらい、評価ポイントなどを掲載していますので、よく読んで準備してください。 Q. A日程とB日程の違いはありますか？ A. 同じ内容です。2つの学科・コースを併願する受験生のために各日程を設けています。 Q. 自分のタブレットやパソコンを使用することはできますか？ A. ご自身のパソコン等の機器を持ち込むことはできません。持参物はP17～20をご確認ください。
	自己紹介・志望理由(事前提出) これまでの活動等を含めた自己紹介と志望理由について、それぞれ400字以内でエントリー時に入力フォームに記入して提出してください。2つの学科・コースを併願する場合は、志望理由は両方の分を提出してください。	
	時間 4時間程度	
	配点 体験授業 200点 自己紹介・志望理由 50点	
評価のポイント 体験授業での取り組みと自己紹介・志望理由を通じて、本学で学ぶ意欲や主体性、協働性、思考力、表現力などを総合的に評価します。		

試験科目 オンライン面接

この科目を実施する入試種別

学校推薦型選抜

一般選抜1期・3期

外国人留学生1期・2期

出題内容	面接 録画型の面接により、将来の目標や今後学びたいこと、これまでの活動や経験の中で学んだこと等について質問します。自己アピールのために、これまでの活動の写真、制作物、書類などを提示することができます。	よくある質問 Q.何のシステムを使って行うのですか？ A. オンライン面接システム「HireVue（ハイアービュー）」を利用します。 Q. 機材などは必要ですか？ A. スマートフォンやカメラ付きパソコンを利用して、自宅などで受験してください。 Q. 面接はリアルタイムで行われますか？ A. 質問動画に対する回答を自分で撮影して送信する録画型の面接です。指定時間内であればいつでも受験できます。 Q. 撮影を失敗したらどうなりますか？ A. 撮影した動画は自分で確認することができます。2回までやり直すことができます。 Q. 自己アピール資料は何を提示してもよいのでしょうか？ A. カメラで写せるものであれば、映像や立体など種類は問いません。なお、データの共有や送信は受け付けていません。
	自己紹介・志望理由(事前提出) これまでの活動等を含めた自己紹介と志望理由について、それぞれ400字以内でエントリー時に入力フォームに記入して提出してください。	
	時間 30分程度(10:00～14:00の間に受験を完了させる)	
	配点 面接 160点 自己紹介・志望理由 40点 <small>※学校推薦型選抜(公募制)では調査書の全体の学習成績の状況(評定平均)を50点に換算し、面接、自己紹介・志望理由と合わせて250点満点とします</small>	
評価のポイント 大学の学びへの関心、これまでの活動・経験や、趣味・特技などについての回答と自己紹介・志望理由を通じて、意欲、主体性、思考力、表現力などを総合的に評価します。		

試験科目 **オンライン プレゼンテーション**

この科目を実施する入試種別

総合型選抜2期

出題内容	プレゼンテーション エントリー時に提出する発表計画の内容をもとに、プレゼンテーションを録画してください。発表の方法は自由です。	よくある質問 Q. 何を使って行うのですか？ A. オンライン面接システム「HireVue（ハイアービュー）」を利用します。利用方法はオンライン面接と同様です。 Q. どんな準備をすればよいですか？ A. 事前に発表内容をまとめ、5分程度で話せるように準備をしてください。発表の方法は自由ですが、資料はカメラに写せるものに限ります。 Q. 複数の学科・コースの併願はできますか？ A. この科目の対象学部は、国際文化学部、メディア表現学部、人間環境デザインプログラムです。この中から第2志望まで併願することができます。
	発表計画(事前提出) 現在の社会問題の中で、あなたが興味や関心を持っていることを1つ取り上げ、①社会問題の内容、②関心を持った理由、③社会問題についてあなたが考えたことや学んだことを800字以内でまとめて、エントリー時に入力フォームに記入して提出してください。	
	時間 5分程度(10:00～14:00の間に受験を完了させる)	
	配点 プレゼンテーション 200点 発表計画 50点	
評価のポイント	プレゼンテーションと発表計画を通じて、社会への関心、意欲、主体性、思考力、表現力などを総合的に評価します。	

試験科目 **学力(3科目から選択)**

この科目を実施する入試種別

学校推薦型選抜

一般選抜2期

外国人留学生1期

出題内容	英語、国語、数学から2科目を選択して解答してください。	よくある質問 Q. 科目の選択はどのように行いますか？ A. 科目の選択は出願時にマイページ上で行ってください。また、選択する科目の組み合わせは自由です。学科・コースによる指定はありません。 Q. 英語資格・検定試験の利用申請はどのように行いますか？ A. 出願時にマイページ上で申請してください。また、英語資格・検定のスコアのコピーを出願書類と一緒に本学に送ってください。 Q. 科目ごとに解答時間は決まっていますか？ A. 科目ごとの解答時間の配分は自由です。
	時間 120分	
	配点 200点(1科目100点) ※学校推薦型選抜(公募制)では調査書の全体の学習成績の状況(評定平均)を50点に換算し、学力と合わせて250点満点とします	
	評価のポイント 3科目共に、大学入学共通テストの出題形式をふまえています。科目ごとのポイントは以下の通りです。 英語 「コミュニケーション英語Ⅰ」「コミュニケーション英語Ⅱ」「英語表現Ⅰ」を出題範囲として、500字～700字程度の英文読解力をはじめ、3000語レベルの語彙力、文法・語法に至る英語の総合力を測ります。 ※英語資格・検定試験の利用について 本学が指定する英語資格・検定のスコアを学力試験「英語」の得点にみなして換算します。詳しくはP47をご確認ください。 国語 「国語総合(古文・漢文を除く)」、「現代文B」を出題範囲として、社会・文化・歴史などの分野について書かれた評論文・随筆を中心にとりあげます。基本的な漢字・語彙をはじめ、重要語・接続詞などに留意しながら筆者の主張を読み取る問題に至る国語の基礎力を測ります。 数学 「数学Ⅰ」「数学A」を出題範囲として、幅広く数学の基礎的な力を測ります。	

試験科目について

試験科目 学力(5科目から選択)

この科目を実施する入試種別

一般選抜1期

外国人留学生2期

出題内容	英語、国語、数学、日本史、世界史から2科目を選択して解答してください。	<p>よくある質問</p> <p>Q.科目の選択はどのように行いますか？ A.科目の選択は出願時にマイページ上で行ってください。また、選択する科目の組み合わせは自由です。学科・コースによる指定もありません。</p> <p>Q.過去の問題は見られますか？ A.ウェブサイトに過去問題を掲載していますので、参考にしてください。 https://www.kyoto-seika.ac.jp/admissions/past.html</p>
時間	120分	
配点	200点(1科目100点)	
評価のポイント	<p>5科目共に、大学入学共通テストの出題形式をふまえています。科目ごとのポイントは以下の通りです。</p> <p>英語・国語・数学はP12の学力(3科目から選択)と同じです</p> <p>日本史 「日本史B」を出題範囲として、用語や年代をはじめ、時代ごとの出来事や制度、時代背景、前後関係などの日本史の基本的な知識を測ります。</p> <p>世界史 「世界史B」を出題範囲として、特定のテーマや地域に限定することなく、用語、歴史の変遷、地理的な理解などの世界史の基本的な知識を測ります。</p>	

試験科目 小論文

この科目を実施する入試種別

学校推薦型選抜

一般選抜1期

外国人留学生1期・2期

出題内容	課題文を読み解き、自分の意見を600～800字程度で論述してください。	<p>よくある質問</p> <p>Q.課題文の文字数はどのくらいですか？ A.ウェブサイトに過去問題を掲載していますので、参考にしてください。 https://www.kyoto-seika.ac.jp/admissions/past.html</p> <p>Q.辞書の持ち込みはできますか？ A.辞書の持ち込みは認めません。</p>
時間	90分	
配点	200点 ※学校推薦型選抜(公募制)では調査書の全体の学習成績の状況(評定平均)を50点に換算し、小論文と合わせて250点満点とします	
評価のポイント	課題文を正しく理解しているか、自分の意見を読者に伝えるために言葉を適正に使えているか、記述は論理的に展開されているか等を測ります。	

試験科目 大学入学共通テスト利用

この科目を実施する入試種別

大学入学共通テスト利用入試1期・2期・3期

受験方法	令和4年(2022年)度の大学入学共通テストにおける2教科・2科目の得点を本学に提出することで受験ができます。対象の教科・科目は以下の通りです。	<p>よくある質問</p> <p>Q.「国語の古典」「英語のリスニングテスト」の受験が必要ですか？ A.国語の古典は受験する必要はありません。英語のリスニングテストは受験が必要です。</p> <p>Q.大学入学共通テスト以外に、京都精華大学独自の試験を受験する必要がありますか？ A.本学独自の試験は実施しません。</p>
判定方法	受験した教科内で最も得点の高い2教科・2科目を本学が選択し、可否を判定します。	
配点	200点(1教科・1科目100点)	
教科・科目	<p>国語:「国語」(近代以降の文章)</p> <p>地理歴史・公民:「世界史A」「世界史B」「日本史A」「日本史B」「地理A」「地理B」「現代社会」「倫理」「政治・経済」「倫理、政治・経済」</p> <p>数学:①「数学I」「数学I・A」 ②「数学II」「数学II・B」「簿記・会計」「情報関係基礎」</p> <p>理科:①「物理基礎」「科学基礎」「生物基礎」「地学基礎」 ②「物理」「科学」「生物」「地学」</p> <p>外国語:「英語(リスニングテストを含む)」「ドイツ語」「フランス語」「中国語」「韓国語」</p>	

試験科目 鉛筆デッサン

この科目を実施する入試種別

学校推薦型選抜

一般選抜1期

外国人留学生1期・2期

出題内容	与えられた2種類のモチーフを机上に配置して鉛筆で描写してください。
支給材	画用紙(B3)
時間	180分
配点	200点 ※学校推薦型選抜(公募制)では調査書の全体の学習成績の状況(評定平均)を50点に換算し、鉛筆デッサンと合わせて250点満点とします
評価のポイント	定型物の形や比率の正確さ、各モチーフ間の大きさのバランスがとれているか。立体感や重量感、質感や色の違いが表現できているか。各モチーフの特徴を活かした画面構成となっているか、また、モチーフによって作り出される奥行き、空気感、差し込む光、絵としての世界観を意識しているかを主に評価します。
2021年度 過去問題	 <p>ポウル、パン ガラス容器、昆布</p> <p>参考作品や過去問題はウェブサイトで公開しています。 https://www.kyoto-seika.ac.jp/admissions/past.html</p>

よくある質問

- Q. 使用できる用具を教えてください。
- A. P24、P26、P32、P34に掲載した「持参物について」を確認してください。
- Q. モチーフはいつ発表されますか？
- A. モチーフは試験開始前に受験者に配布します。過去の問題はウェブサイトで公開していますので参考にしてください。
<https://www.kyoto-seika.ac.jp/admissions/past.html>

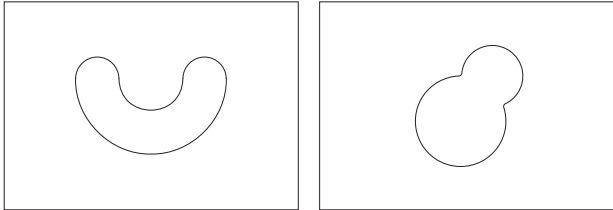
試験科目 イメージ表現

この科目を実施する入試種別

学校推薦型選抜

一般選抜1期

外国人留学生1期・2期

出題内容	画用紙(解答用紙)に印刷された図形から発想される世界を絵と文章で表現してください。
支給材	画用紙(B4)、作文用紙(B5)、アイデアスケッチ用紙(A4)
時間	180分
配点	200点 ※学校推薦型選抜(公募制)では調査書の全体の学習成績の状況(評定平均)を50点に換算し、イメージ表現と合わせて250点満点とします
評価のポイント	与えられた図形からの「発想力」、発想を他者に伝える「表現力」、自分の表現をひとつの作品としてまとめる「構成力」と「世界観」を評価します。 ※アイデアスケッチ用紙は評価の対象としません
2021年度 過去問題	 <p>参考作品や過去問題はウェブサイトで公開しています。 https://www.kyoto-seika.ac.jp/admissions/past.html</p>

よくある質問

- Q. 使用できる用具を教えてください。
- A. P24、P26、P32、P34に掲載した「持参物について」を確認してください。
- Q. 文章はいつ書くのですか？
- A. 文章は試験時間内に書いてください。

日程

エントリー期間	参加票発行日	試験日・会場	出願認定可否発表日
9/1(水)9:00 ～9/8(水)18:00 ※マイページで登録してください ※エントリーは無料です	9/16(木) 12:00～ ※マイページから印刷してください	A日程 9/19(日) B日程 9/20(月・祝) 会場:京都精華大学	9/29(水) 12:00～ ※マイページで確認してください ◎出願認定通知発送日

出願認定が「可」となった方は、出願手続に進んでください。出願期間内に出願書類の提出と、入学検定料の納入が完了すれば合格となります。出願は本学を「専願」(他大学との併願は不可)とする場合に限り、行ってください。

出願期間	合否発表日	入学手続締切日
9/29(水)12:00 ～10/12(火)18:00 ◎入学検定料支払期限 10/12(火)23:59 ◎出願書類提出期限 国内:当日消印有効 海外:当日必着	11/1(月) 12:00～ ※マイページで確認してください ◎合格通知発送日	11/9(火)

志望学科・コースの選択

全学部の学科・コースから第2志望まで併願できます。

試験科目の選択

日程	科目	選択方法	出願認定の可否判定
A日程	体験授業	体験授業の内容は両日とも同じです。 A日程かB日程のどちらか都合のよい日程を選択してください。 第2志望を併願する場合は、両方の日程を選択してください。 ※両日程で同じ学科・コースを選択することはできません ※エントリーの後、日程、志望学科・コースを変更することはできません	A日程・B日程のそれぞれで定員を設けず、両日程を合わせて出願認定の可否を判定します。 複数の学科・コースにエントリーした場合は、それぞれの日程で出願認定の可否を判定します。
B日程	体験授業		

入学検定料

30,000円

※出願時に納入してください。体験授業に参加するためのエントリーは無料です

出願書類

国内学生はP7～8を、外国人留学生はP9～10を確認して、出願書類を提出してください。

※エントリー時に書類を提出する必要はありません

体験授業について

日程	科目	出題内容	配点
A日程 9/19(日)	体験授業 各日13:00~17:00 ※A日程かB日程のどちらかを選択	体験授業 学科・コースごとの体験授業に参加し、与えられた課題に取り組んでください。	体験授業 200点 自己紹介・志望理由 50点
B日程 9/20(月・祝)		自己紹介・志望理由(事前提出) これまでの活動等を含めた自己紹介と志望理由について、それぞれ400字以内でエントリー時に入力フォームに記入して提出してください。2つの学科・コースを併願する場合は、志望理由は両方の分を提出してください。	

判定方法について

出願認定の可否判定は、学科・コースごとで実施する体験授業での取り組みの結果、エントリー時の提出物(自己紹介・志望理由)により総合的に行います。

持参物について

体験授業には、各学科・コースで指定されたものを持参してください。詳しくは総合型選抜1期のページ(P17~20)をご確認ください。

その他に持参できるものは下記の通りです。

時計(辞書、電卓、インターネット接続機能があるものや、それらの機能の有無が判別しづらいもの、キッチンタイマー、大型のものは不可)、鉛筆削り(電動式・大型のものは不可)、ハンカチ、目薬、ティッシュペーパー(袋や箱から中身だけ取り出したもの)

体験授業について

国際文化学部

人文学科	<p>レクチャー レポート</p> <p>テーマ グローバルな視点から日本を掘り下げてみよう</p> <p>ねらい 「文学」、「歴史」、「社会」、「日本文化」の四専攻に共通する学びのプロセスとスタイルに触れることで、人文学科での学びの目的を理解します。</p>	<p>授業の内容 人文学科では、一年次に国際文化学部が掲げているグローバルな視野のもとで自文化についての理解を深め、二年次からは「文学」、「歴史」、「社会」、「日本文化」の四つの専攻に分かれて、それぞれの専攻で開講されるゼミ形式の科目を中心に、現代日本の文化と社会に関わる自分の問題意識を深めていきます。この授業では、日本の独特な文化・社会現象を紹介するレクチャーを受けた後に、そのレクチャーについての理解を深めるための意見交換を体験してもらいます。レクチャーを受けて自分が考えたことを他の参加者と共有することによって、ただ日本文化についての知識を増やすだけではなく、その知識を自分の興味・関心と結びつけて考えます。最後にレクチャーと意見の共有を通じて考えたことをレポートにまとめることによって、自分が考えたことを他者に向けて発信するという人文学科での学びのプロセスを体験する授業です。</p>	<p>評価ポイント レクチャーの内容を理解しようとしているか。レクチャーやその後の意見交換を通じて、他者の意見を参考にしながら自分の意見を練り上げ、それを丁寧にわかりやすく他者に伝えようとしているか。知識の多さではなく、他者の意見も柔軟に取り入れ、より深く学ぼうとする意欲と能力があるかを評価します。</p>
	<p>持参物 筆記用具(HBやBの鉛筆やシャープペンシル、消しゴム)、鉛筆削り(小型のもの、鉛筆使用者のみ)。</p>		
グローバルスタディーズ学科	<p>レクチャー レポート</p> <p>テーマ フィールドワークから他者を知る</p> <p>ねらい フィールドワークは「グローバル関係」「グローバル共生」「アフリカ・アジア文化」の各専攻に共通して重要となる調査研究の手法です。人の話に耳を傾け、自ら問題を提起し、自分なりの仮説を組み立てる学習の一端を知ることがこの体験授業の狙いです。</p>	<p>授業の内容 グローバルスタディーズ学科では、4年間の間に最低2度の海外フィールドワークを行います。フィールドワークは「旅行」とは大きく異なります。本や映像を通して知った社会の中に入り込み、同じ生活空間を共有することで、他者の生活を体験し、書物や映像からだけでは知りえない地域や社会を知り、理解することを目指します。体験授業では、まず、「フィールドワークの方法」と「グローバル関係」、「グローバル共生」、「アフリカ・アジア文化」についての小レクチャーを受けます。その後、教員へのインタビュー項目をインタビューシートに書いてもらいます。レクチャー、インタビューを通して得た情報をもとに、コメントシートを用いた意見のやりとりを行い、最後に自分の考えをレポートにまとめます。この授業は、こうしたフィールドワークを通じた学びのプロセスを体験するものです。</p>	<p>評価ポイント レクチャーを聴いて得た知識をもとに、より深い問いを見つけ出すことができるか。意見交換を通じて他の参加者の意見を参考にしながら自分の意見を練り上げ、それをわかりやすく他の人に伝えようとしているか。知識の多さではなく、話を聞く力、問いを見つける力、人に伝える力を評価します。</p>
	<p>持参物 筆記用具(HBやBの鉛筆やシャープペンシル、消しゴム)、鉛筆削り(小型のもの、鉛筆使用者のみ)。</p>		

メディア表現学部

メディア表現学科	<p>レクチャー 課題解決</p> <p>テーマ フローチャートとアクティビティ図作りを通して、プログラミングの基礎を学ぼう</p> <p>ねらい メディア表現学部では、コンテンツ制作やサービス開発を通じて、社会に問題提起したり、社会の課題を解決することを目指します。また、一人ひとりの観察力や発想力に加えて、グループで力を合わせて課題を解決するプロジェクト型の授業が中心となります。体験授業では、その一端に触れることができます。</p>	<p>授業の内容 メディア表現学部では、理系・文系という括りを超えて、コンピュータプログラミングによるコンテンツ制作やサービス開発を学びます。この体験授業では、そのための基礎となる「フローチャートとアクティビティ図」を使った発想法を学びます。フローチャートの描き方に関するレクチャーを受けた後、実際にフローチャートを作成してみましょう。提示された要件に応えられるよう、自分なりの発想で改良してみてください。また、教員から課題についてアドバイスを受たり、みなさんの入学後の夢や希望について質問したりする機会もあります。参加にあたって、専門的な知識や、プログラミングの経験は必要ありません。この体験授業を通じて入学後の学びを理解しましょう。</p>	<p>評価ポイント レクチャーの要点を適切に手元のノート等に記録できているか。レクチャー内容を理解し、その後のフローチャート作成に活用できているか。与えられた課題の解決に向けて既存の作業フローの問題を発見し、解決法を見いだせるか。第三者に自分の意図が伝わるフローチャートを作成できるかを評価します。</p>
	<p>持参物 筆記用具(HBやBの鉛筆やシャープペンシル、消しゴム)、鉛筆削り(小型のもの、鉛筆使用者のみ)。</p>		

人間環境デザインプログラム

人間環境デザインプログラム	<p>課題解決 プレゼン</p> <p>テーマ 京都の市街地の空き家(京町家)の有効活用を考えよう</p> <p>ねらい 人と人、人と環境の関係性について、より良い「空間=場」を考えることを通じて、現実社会が抱える問題を具体的に解決する提案に盛り込むことを目指します。具体的な提案へと発展させるプロセスに取り組み、発表することを体験します。</p>	<p>授業の内容 京都中心市街地では京町家が空き家のままで売却され解体されたり、減少しています。これは社会全体の消費傾向の変化や少子高齢化による人口減少等に原因があると考えられます。一方で京町家は景観財として内外で高く評価され、飲食店や宿泊施設等に活用される例も多く見られます。しかし、新しい所有者が地域社会とのつながりが薄く、地域コミュニティの弱体化とつながっています。そこで空き家が地域社会にとってどのような有効活用方法があり、その新しく生まれる「空間=場」に地域の皆さんがどのようにかわるのかを考えてみましょう。具体的に、高齢者サービス施設、地域図書館、こども食堂、児童館などへの変容を自由に考えましょう。</p>	<p>評価ポイント 提案にあたって既存の環境資産を総合的に検討できたか、自分が考えた提案内容を他の参加者にわかりやすく伝えることができたか、また他の参加者の企画内容を理解する姿勢を持ったか、について総合的に評価します。</p>
	<p>持参物 筆記用具(鉛筆やシャープペンシル、消しゴム)。それ以外の用具、材料は本学で用意します。</p>		

体験授業について

芸術学部

造形学科	制作	授業の内容	評価ポイント
	<p style="background-color: #f8d7da;">テーマ</p> <p>作る自分に出会うこと～立体と平面～</p> <p style="background-color: #f8d7da;">ねらい</p> <p>自己表現の模索に自信を持つこと。作品創作、発表のプロセスから、共感、他者の理解、感銘を受ける喜びを体感すること。人と違うことを讃えられる、認めあえる芸術的な世界を知ること。表現の自由を感じる。</p>	<p>芸術には深い専門性と多様な表現領域の双方がありますが、ここではその入り口ともいえる好奇心、探究心、遊び心を発揮して、潜在的な創造力を引き出すことに挑戦します。はじめに与えられたモチーフをよく観察して粘土で立体作品を作ります。そこからさらに、鉛筆、コンテを使って描写します。対象を捉える2つの方法を体験して、あなたの感性と可能性を探ります。教員からのアドバイスを通じて作品を創造するプロセスを学びましょう。完成した作品を介して自分の考えや感情を相手に伝えること、作品を鑑賞して相手を理解することを体験します。美術の経験がなくても、意欲があれば積極的にチャレンジしてください。</p>	<p>新しい領域や多様な表現に対して意欲的に取り組んでいるか。創作することに強い関心と興味を持ち、信念があるか。これらについて総合的に評価します。</p>
	持参物	<p>使い慣れたデッサン用具(なければHB～6Bの鉛筆を各数本、消しゴム)。タオル、体操着、作業着やエプロンなど汚れてもよい服装(更衣室は用意します)。</p>	

デザイン学部

イラストコース	制作	授業の内容	評価ポイント
	<p style="background-color: #f8d7da;">テーマ</p> <p>ことばからのイラスト～あたえられた「ことば」からイメージしてイラストを描こう！～</p> <p style="background-color: #f8d7da;">ねらい</p> <p>イラストの本質とは、「描く」ことと「伝える」こと。「ことば」からイメージした「絵」を描く体験授業です。楽しみながら、あなたの個性やセンス、絵心を見つけてください。</p>	<p>与えられた「ことば」から、自由にイメージを膨らませてイラストを描きます。</p> <p>○レクチャー：制作するためのポイントやアドバイスをを行います。</p> <p>○実 制 作：A4サイズの画用紙に描きます。</p> <p>○作 品 講 評：教員が仕上がったイラストについて講評します。</p>	<p>描画力、想像力、構成力、皆さんの取り組み姿勢など、総合的に判断します。</p>
	持参物	<p>色材用具(アクリルガッシュ、ポスターカラーなどの水溶性絵具、筆、筆洗、パレット、色鉛筆、サインペン、マーカーなど)。鉛筆やシャープペンシル、消しゴム(ねり消し含む)、画板、鉛筆削り(小型のもの、鉛筆使用者のみ)。</p>	
グラフィックデザインコース	制作 プレゼン レクチャー	授業の内容	評価ポイント
	<p style="background-color: #f8d7da;">テーマ</p> <p>オリジナルの「グラフィック・バッグ」をデザインしよう</p> <p style="background-color: #f8d7da;">ねらい</p> <p>「造形→構成→展開」というグラフィックデザインの流れを理解し、作業のステップごとに、必要な知識や考え、発想方法などを体験することで、グラフィックデザインの工程の楽しさや魅力を発見する。</p>	<p>グラフィックデザインとは、情報やメッセージに視覚的な「デザイン」を加えることで豊かな表現となり、人々の心に響くよう可視化されていく過程をいいます。この授業では最初に、自由奔放なライブドローイングを体験します。自分自身を解き放ち、みなさんの資質や個性を思う存分発揮させてアートしましょう。次にその作品をデジカメで撮影、パソコンにて文字情報と合わせてレイアウトした後、プリンターで出力しトートバッグに転写します。自らを解放する体験を楽しみながら、「造形(素材)→構成(デザイン)→展開(発信)」というグラフィックデザインのエッセンスを学びます。</p>	<p>作品の内容、制作姿勢、教員とのコミュニケーション、プレゼンテーションなど、総合的に評価します。</p>
	持参物	<p>体操着や作業着など、汚れてもよい動きやすい服装。更衣室、制作に必要な用具一式は本学で用意します。</p>	
デジタルクリエイションコース	制作 プレゼン	授業の内容	評価ポイント
	<p style="background-color: #f8d7da;">テーマ</p> <p>メッセージスタンプをデザインしよう！</p> <p style="background-color: #f8d7da;">ねらい</p> <p>自分でアイデアを出しデザインした作品が、デジタルツールを活用することによって、より多くの人を楽しませる作品に展開されていく喜びを発見する。</p>	<p>LINEやFacebookなどのSNSで使われるメッセージスタンプをデザインする体験授業です。最初にみなさんの地元の特徴を活かしたオリジナルキャラクターを制作します。</p> <p>その後、そのキャラクターを喜怒哀楽などにパリエーション展開し、メッセージスタンプとしてデザインします。最後にデザインしたスタンプをプレゼンテーションし、アイデアを参加者で共有します。ゲームやアプリ、ムービーやインターネットサービス、VRなどのデジタル技術を使って、人とコミュニケーションすることに興味がある人に向けた体験授業です。</p>	<p>制作する作品の内容、他者とのコミュニケーションの取り方、熱意をもって丁寧に取り組んでいるかなどについて、総合的に評価します。</p>
	持参物	<p>メモをとるためのノート、筆記用具。スタンプをデザインするために必要な画材、パソコンなどの機材は本学で用意します。</p>	
プロダクトコミュニケーションコース	プレゼン	授業の内容	評価ポイント
	<p style="background-color: #f8d7da;">テーマ</p> <p>これからの社会に向けて未来の暮らしを想像、創造しよう</p> <p style="background-color: #f8d7da;">ねらい</p> <p>未来をデザインする過程を体験し、プロダクトデザインの魅力と可能性を体験します。</p>	<p>近年、様々な技術の発達により私たちの社会や暮らしは急速に変化しています。技術は日々進化しています。しかし、そうした技術の進化に対してそれをどの様に活用すべきなのかという事が追いついていないのが実情です。この技術をどう使えばもっと便利、快適、素敵に社会や生活を実現する事ができるか?それを考えるのもプロダクトデザイナーの腕の見せ所です。体験授業では通常授業のように提示されたテーマに対して、いつ、どんな人が、どんな場所で、どのように使うのか?皆さんに様々な視点から仮説を立ててもらいます。これからの我々のより良い暮らしや社会生活にどんな知恵や用途・機能がいったら良いのかを打ち出してください。</p> <p>一つの疑問や仮説から生み出す「未来をデザインする事」を体験しましょう。</p>	<p>提示されたテーマから問題点や未来像を実感することができたか。そこから柔軟にアイデアの展開を充分に行うことができたか。アイデアから魅力的かつ説得力のある提案にまで持って行くことができたか。自分の提案を他者に伝えることができたか。何より誰かや、自分自身が幸せになる提案ができたかを評価します。</p>
	持参物	<p>メモを取るためのノート、筆記用具。</p>	

体験授業について

デザイン学部

ライフクリエイションコース	<p>制作 プレゼン</p> <p>テーマ 京菓子のパッケージをデザインしよう</p> <p>ねらい 京の文化と伝統に支えられた素材を用いて、コース教育の特長「平面から立体をつなぐデザイン」を体験しながら、より良い生活を創造するデザインの楽しみを知る。</p>	<p>授業の内容 文化と伝統が息づく京都で、長い時を経て完成された繊細な芸術品、京菓子。その京菓子を、さらに魅力的に見せるためのパッケージをデザインしましょう。菓子の特長、生まれた背景や歴史、食べる人や場面、場所などを想定し、パッケージのカタチを検討していきます。もちろんネーミング(商品名)も考えて、イラストや色、文字も構成して配置しましょう。一枚の紙(平面)からパッケージ(立体)を作る工程を学び、いよいよパッケージモデルを企画します。あなたのデザインするパッケージが、モノの魅力を最大限に引き出し際立たせることで、人々の暮らしを豊かに変えていく。そんな楽しみを発見する授業です。</p>	<p>評価ポイント 中身(京菓子)の特長やターゲット(人)を検証していく作業を通して、自分なりの楽しいパッケージを提案し、立体図に表せたか。パッケージに求められる要素(保護、装飾、広告)を理解できたか。デザインによって生活を豊かにすることの楽しみを発見できたか。意欲的に取り組むことができたかを評価します。</p>
	<p>持参物 筆記用具(鉛筆やシャープペンシル、消しゴム)。それ以外の材料、道具は本学で用意します。</p>		
ファッションコース	<p>レクチャー 企画・設計 プレゼン</p> <p>テーマ 新しく商品・サービスをデザインし、ファッションデザインに必要な事を発見する</p> <p>ねらい 新しく商品やサービスを作るときに必要なこと。それはその商品やサービスが新しい「価値」を生みだしていることです。この授業では、誰かにとって優れた価値を持つと考えられる商品・仕組み(売り方など)のいずれかを考案します。みなさんのファッションデザインに対する考えを整理し、一歩進んだデザインの見方・考え方を持つための授業です。</p>	<p>授業の内容 小講義受講の後、人々が求めるファッション商品やサービスにおいて、教員が目標として掲げた成果をあげるような新しい価値をどのようにして生み出そうとするのかを考え、その計画-設計-素材-形状を具体的に示して、アイデアを他人と共有できる様な設計図にします。そして自分の計画を他の受講者に説明し、解説された者は意見を述べます。当体験授業には、あらかじめ準備した構想通りに計画を完成させようとして取り組むのではなく、現場で示された目的を達成するための方法を自分の頭で考えて組み立て、計画達成の難易や制作上の課題について多面から具体的に考えることを経て、より良い方法を見つけることを目標にして参加してください。</p>	<p>評価ポイント 授業参加度、考案作業過程、提出物から総合的に評価します。考案作業からは目的設定の妥当性、設計性、課題検討体制-広く見て深く現実的に考えられるか。設計図からは図と文を適切に用いられるか。計画説明からはどの様に状況や人の話を理解し、自分の考えを述べ、行動するか。これらから意欲と適性を観察します。</p>
	<p>持参物 鉛筆、シャープペンシル、消しゴム、定規類、鉛筆削り</p>		
建築コース	<p>制作 プレゼン</p> <p>テーマ 小学校の空き教室の有効活用プロジェクト</p> <p>ねらい 社会や暮らしのより良いあり方を提案していく建築家には、人と空間、人と建築、人と環境など、それぞれの関係性を統合的に考察することが求められます。自分にとっての居心地の良さだけでなく、他の人達も快適に過ごせる空間を考察する。そして、そのイメージをふくらませながら具体的な提案へ発展させるプロセスを体験することで、建築デザインの面白さを理解します。</p>	<p>授業の内容 子ども人口の減少により、あなたが通学していた小学校に空き教室(8メートル×8メートルの大きさ、2教室)ができることになり、その教室を、地域の地域社会に開くことになりました。地域の子どもは地域で育てる、という社会の流れは、小学校にも浸透していきます。あるいは、地域の高齢者は地域で見守るための場所が、小学校の中に生まれるかもしれません。空き教室が地域社会にとってどのような有効活用方法があり、その新しく生まれる場所に小学生や先生や保護者がどのようにかかわるのかを考えてみましょう。具体的に、高齢者サービス施設、地域図書館、こども食堂、児童館、コインランドリー、カフェ、など自由に考えてみましょう。</p> <p>体験授業の流れ</p> <ul style="list-style-type: none"> ・ 課題についてのミニ講義、各自アイデアの発表と意見交換 ・ 各自アイデアの具体的なインテリアデザイン作業、各自アイデアの最終発表 	<p>評価ポイント すでにある物理的な資産を、人々が過ごす場所として、新しく総合的に検討する過程を楽しむことができたか。自分が考えた提案内容を相手にわかりやすく伝えようとしたか。また、他の参加者の提案を理解しようとする姿勢を持っていたかを評価します。</p>
	<p>持参物 筆記用具(鉛筆やシャープペンシル、消しゴム)。それ以外の用具、材料は本学で用意します。</p>		

体験授業について

マンガ学部

<p>カートゥーンコース</p>	<p>制作</p> <p>テーマ あなたの才能を見つけよう！ ～想いを絵にして伝える力～</p> <p>ねらい 「想いを絵にして伝える力」を支えるものは観察力や表現力ですが、もっとも大切なのは各人のものの見方と考え方を支えている、個性であり人間力です。それぞれの参加者の描き方や色彩感、作品に対する想い、各人の個性とその可能性を探ります。</p>	<p>授業の内容 カートゥーンとは、自分や社会を見つめる中で湧きだしてきた想いを、1枚の絵にして社会に向けて発信することです。そのための観察力や画力を磨き、表現する能力を身につけることが、4年間の目標となります。そしてそのスキルは、諷刺マンガや絵本、ゲームなどの制作の場面で力を発揮します。この体験授業では、与えられたテーマから発想していく力をはかるイメージ表現に取り組みます。自分の得意な描き方で、思いきり自分を解放して、楽しみながら取り組みましょう。作品の完成度だけではなく、みなさんの制作に取り組む姿勢やコミュニケーションの中から、みなさんのさまざまな可能性を見つけ出すことが目的です。</p> <p>持参物 水溶性絵具(マーカー類は不可)。</p>	<p>評価ポイント 独自の世界を持っているか、各人のオリジナリティを発見しながら、制作の熱意と発想の新しさや視点の面白さを評価します。また、モノを見る目と描く力を中心に、画力の可能性を評価します。</p>
<p>ストーリーマンガコース</p>	<p>制作</p> <p>テーマ マンガ制作実習 ～ストーリーマンガの基本～</p> <p>ねらい 実際の授業と同じ形のマンツーマン指導でアドバイスをを行い、そのやりとりの中で参加者一人一人の能力や可能性を見いだし伸ばすこと。</p>	<p>授業の内容 普段から授業で行っている「教員から丁寧なブラッシュアップを受けながら」作品を制作する形で、日本のマンガの基本とストーリー作りを学びます。体験授業では、マンガを描くために必要な基礎知識のレクチャーを受けてから、テーマに合わせてアイデア出しを行い、2頁のネーム(マンガのための絵コンテ)を作ります。初心者は一からのノウハウを、経験者はスキルアップのためのポイントを学ぶことができます。ストーリーマンガコースの学びの特徴である「マンガ業界人(マンガ家・編集者)によるきめ細やかな個別指導」を是非体験してみてください。</p> <p>持参物 筆記用具(黒色のシャープペンシル又は鉛筆、消しゴム)。※鉛筆使用者は小型の削り具の使用可 ※色芯・色鉛筆の使用不可/筆記具の濃さはHB～2Bのものとする</p>	<p>評価ポイント 授業へ臨む姿勢、個別指導の受け止め方、アドバイスの活かし方などの本人の授業参加意識・制作意識と、制作した作品を総合的に評価します。</p>
<p>新世代マンガコース</p>	<p>制作</p> <p>テーマ 読者の予想を裏切ろう！ラストシーンの作り方講座</p> <p>ねらい マンガ家に必要なものは、読者を意識したマンガを創る姿勢です。独りよがりにならない、読者の予想を超えるマンガを描くテクニックを学びながら、マンガ家に必要な資質を体得します。</p>	<p>授業の内容 マンガのラストシーンについて、読者の予想のさらに上をいくシーンを描ければ、読者はあなたのマンガから目が離せなくなります。そんなラストシーンを、キャラクターや設定、ストーリーに配慮しながら、どのように作っていくかを学びましょう。まずは読者の予想の上をいくシーンを描くテクニックについて、レクチャーを受けます。その後、実際にラストシーンを描く課題(配布された体験授業用マンガ作品の続きを2ページで作画)に挑戦しましょう。大切なことは、読者を意識したマンガをつくらうとする姿勢です。画力は高くなくてもかまいません。</p> <p>持参物 筆記用具(鉛筆やシャープペンシル、消しゴム)、直定規(三角定規も可)。</p>	<p>評価ポイント 授業への参加意欲や態度と(授業で制作した)作品について評価します。作品評価のポイントは、①設定を活かしているか、②読者の予想を超える展開が描けているか、③ラストシーンとしてまとまっているかの三点です。</p>
<p>キャラクターデザインコース</p>	<p>レクチャー 制作</p> <p>テーマ キャラクターデザインの意義を理解し、オリジナルキャラクターを描こう</p> <p>ねらい キャラクターデザインコースの学びの本質(「キャラクターの見た目と中身を両方デザインする」、「よく観察して楽しんで描く」、「常に新しいものを取り入れ、常識にとらわれない」)を体験して理解する。</p>	<p>授業の内容 「キャラクターデザインとは何か」をテーマとした教員によるレクチャーの後、文章で与えられたシーンの絵を描く課題があります。そのシーンの中で、キャラクターはどういうふう活躍できるのかを考えて、A6サイズで2～4枚のラフ案を描いてみてください。その後、ラフの中から一点を選んで、A4一枚のイラストをカラーで仕上げましょう。これらの体験授業を通じて、キャラクターデザインとは何だろうか?を考えながら、あなたが考えるキャラクターの可能性について考えましょう。</p> <p>持参物 筆記用具(鉛筆やシャープペンシル、消しゴム)やマンガ用具(つけペン、インク、墨汁など)、色彩用具一式(水彩絵の具、マーカー類、色鉛筆など)。直定規(三角定規も可)。スプレーや油絵の具など、周囲に影響を与えたり、速乾性の低いものは避けること。</p>	<p>評価ポイント 画力が全てではなく、発想と、コースの教育目的「キャラクターの見た目と中身を両方デザインする」、「よく観察して楽しんで描く」、「常に新しいものを取り入れ、常識にとらわれない」を理解して実践したかを評価します。</p>
<p>アニメーションコース</p>	<p>制作</p> <p>テーマ アニメーションの基礎を学ぶ</p> <p>ねらい アニメーションコースでは、「発想力と表現力」に重点をおいたワークショップを通じて、アニメーション表現の一端を体験します。</p>	<p>授業の内容 アニメーション映画に必要な「発想力と表現力」に重点をおいたワークショップを行います。与えられたテーマ(簡単な言葉が与えられます)から自由に発想し、あなたのアイデアや世界観をイラストとして表現してみましょう。この課題では、どれだけのイメージ力を個性として持っているかが重要です。思いっきり楽しみましょう。制作した作品について、他の受験生と共有したり、アニメーションのプロでもある教員の意見を聞いたりする機会もあります。自分自身がわくわくするようなイラストを描いてみましょう。</p> <p>持参物 鉛筆、シャープペンシル、消しゴム、練り消しゴム、着色用具(色鉛筆、水彩絵の具、アクリル絵の具、パステル、マーカーなど)。</p>	<p>評価ポイント あなた独自の発想やアイデアを基に、人をアツと言わせるような着想で課題の制作を行うことを期待しています。積極的にワークショップに参加することができたか、アニメーションの基礎となる発想力や表現力を深めることができたかについても評価します。</p>

日程

エントリー期間	参加票発行日	試験日・会場	出願認定可否発表日
11/24(水)9:00 ～12/2(木)18:00 ※マイページで登録してください ※エントリーは無料です	12/8(水) 12:00～ ※マイページから印刷してください	12/12(日) オンライン受験	12/16(木) 12:00～ ※マイページで確認してください ◎出願認定通知発送日

出願認定が「可」となった方は、出願手続に進んでください。出願期間内に出願書類の提出と、入学検定料の納入が完了すれば合格となります。出願は本学を「専願」(他大学との併願は不可)とする場合に限り、行ってください。

出願期間	合否発表日	入学手続締切日
12/16(木)12:00 ～12/23(木)18:00 ◎入学検定料支払期限 12/23(木)23:59 ◎出願書類提出期限 国内:当日消印有効 海外:当日必着	2022 1/12(水) 12:00～ ※マイページで確認してください ◎合格通知発送日	2022 1/25(火)

志望学科・コースの選択

国際文化学部、メディア表現学部、人間環境デザインプログラムの中から第2志望まで併願できます。

試験科目

科目	出願認定の可否判定
オンラインプレゼンテーション	第1志望および第2志望のそれぞれで出願認定の可否を判定します。

入学検定料

30,000円

※出願時に納入してください。プレゼンテーションに参加するためのエントリーは無料です

出願書類

国内学生はP7～8を、外国人留学生はP9～10を確認して、出願書類を提出してください。

※エントリー時に書類を提出する必要はありません

プレゼンテーションについて

日程	科目	出題内容	試験時間	配点
12/12(日)	オンラインプレゼンテーション 10:00~14:00 の間に受験を完了してください。	<p>プレゼンテーション エントリー時に提出する発表計画の内容をもとに、プレゼンテーションを録画してください。発表の方法は自由です。</p> <p>発表計画(事前提出) 現在の社会問題の中で、あなたが興味や関心を持っていることを1つ取り上げ、 ①社会問題の内容、②関心を持った理由、 ③社会問題についてあなたが考えたことや学んだことを800字以内でまとめて、エントリー時に入力フォームに記入して提出してください。</p>	5分程度	プレゼンテーション 200点 発表計画 50点

判定方法について

出願認定の可否判定は、プレゼンテーションの結果、エントリー時の提出物(発表計画)により総合的に行います。

プレゼンテーション用の資料について

プレゼンテーションのための資料を提示することができます。提示する場合は、カメラに写せるものであれば、形態は問いません。

学校推薦型選抜[公募制]

国内学生

日程

出願期間	受験票発行日	試験日・会場	合否発表日	入学手続締切日
11/1(月)9:00 ～11/4(木)18:00 ※マイページで登録してください ◎入学検定料支払期限 11/4(木)23:59 ◎出願書類提出期限 国内:当日消印有効	11/10(水) 12:00～ ※マイページから 印刷してください	A日程 11/13(土) オンライン受験 B日程 11/14(日) 会場:京都精華大学	12/1(水) 12:00～ ※マイページで 確認してください ◎合格通知発送日	第1次手続締切日 12/9(木) 第2次手続締切日 2022 1/26(水)

志望学科・コースの選択

全学部の学科・コースから第2志望まで併願できます。

※11/13(土) A日程のオンライン面接は第1志望のみ選択できます

試験科目の選択

●実施学部

日程	試験科目	国際文化学部	メディア表現学部	芸術学部	デザイン学部	マンガ学部	人間環境デザインプログラム
A日程	オンライン面接	○	○	○	○	○	○
B日程	午前 鉛筆デッサン	—	—	○ (選択)	○ (選択)	○ (選択)	—
	学力 3科目から2科目選択	○	○				○
B日程	午後 イメージ表現	—	—	○ (選択)	○ (選択)	○ (選択)	—
	小論文	○	○				○

※鉛筆デッサン・イメージ表現で併願する場合、対象となるのは芸術学部・デザイン学部・マンガ学部のみです

●選択方法・合否判定

日程	科目	選択方法	合否判定	
A日程	オンライン面接	A日程・B日程のいずれか、もしくは両日程を選択できます。	第1志望の学科・コースで合否を判定します。	
B日程	鉛筆デッサン			1科目ごと
	学力 3科目から2科目選択	どちらかを選択		
	イメージ表現	どちらかを選択		
	小論文	両日程を併せて最大3科目まで選択できます。		

入学検定料

30,000円 1日程ごとの追加料10,000円 例:A日程とB日程に出願すると40,000円、B日程で2科目出願すると30,000円

※第2志望まで併願する場合の追加料はありません

出願書類

学校推薦型選抜[公募制]に出願するためには、日本の高等学校、中等教育学校、特別支援学校高等部等の調査書と学校長による推薦書の提出が必要です。詳しくはP7～8をご確認ください。

試験科目について

日程	試験科目	出題内容	試験時間	配点	調査書配点	
A日程 11/13(土)	オンライン面接 10:00~14:00 の間に受験を完了 してください。	面接 録画型の面接により、将来の目標や今後学びたいこと、これまでの活動や経験の中で学んだこと等について質問します。自己アピールのために、これまでの活動の写真、制作物、書類などを提示することができます。 自己紹介・志望理由(事前提出) これまでの活動等を含めた自己紹介と志望理由について、それぞれ400字以内で出願時に入力フォームに記入して提出してください。	30分程度	面接 160点 自己紹介・志望理由 40点	50点	
	B日程 11/14(日)	鉛筆デッサン 10:00~13:00	2種類のモチーフを机の上に配置して鉛筆で描写してください。	180分	200点	50点
午前		学力 11:00~13:00	3科目から2科目を選択	120分 2科目を解答	200点 1科目100点	50点
		英語	コミュニケーション英語Ⅰ・コミュニケーション英語Ⅱ・英語表現Ⅰから出題します。			
		国語	国語総合(古文・漢文を除く)・現代文Bから出題します。			
		数学	数学Ⅰ・数学Aから出題します。			
午後		イメージ表現 14:30~17:30	画用紙に印刷された図形から発想される世界を絵と文章で表現してください。	180分	200点	50点
	小論文 14:30~16:00	課題文を読み解き、自分の意見を論述してください。	90分	200点	50点	

調査書の点数化について

調査書の全体の学習成績の状況(評定平均値)を10倍した値(小数点以下第一位を四捨五入)を50点満点で点数化します。

英語資格・検定試験の利用について

本学が指定する英語資格・検定のスコアを学力試験「英語」の得点にみなして換算します。詳しくはP47をご確認ください。

持参物について

各試験中に使用できるものは次のとおりとし、それ以外のもは使用できません。なお、試験当日の貸出しは行っていません。

- オンライン面接 自己アピールのための資料を提示することができます。提示する場合は、カメラに写せるものであれば、形態は問いません。
- 学 力・小 論 文 黒鉛筆またはシャープペンシル(H、F、HB、B)、プラスチック製消しゴム
- 鉛 筆 デ ッ サ ン 黒鉛筆、消しゴム(練り消しゴム含む)、画板(カルトン)、クリップ、羽ぼうき(製図用ブラシ含む)、デッサン用スケール、はかり棒、擦筆
- イ メ ー ジ 表 現 黒鉛筆、消しゴム(練り消しゴム含む)、画板(カルトン)、クリップ、水溶性絵具(アクリルガッシュ、ポスターカラーなど)、色鉛筆、サインペン、マーカー、筆、筆洗、パレット

その他に持参できるものは下記の通りです。

時計(辞書、電卓、インターネット接続機能があるものや、それらの機能が有無が判別しづらいもの、キッチンタイマー、大型のものは不可)、鉛筆削り(電動式・大型のものは不可)、ハンカチ、目薬、ティッシュペーパー(袋や箱から中身だけ取り出したもの)

一般選抜 1期

国内学生

日程

出願期間	受験票発行日	試験日・会場	合否発表日	入学手続締切日
2022 1/11(火)9:00 ～1/18(火)18:00 ※マイページで登録してください ◎入学検定料支払期限 1/18(火)23:59 ◎出願書類提出期限 国内:当日消印有効	2022 2/1(火) 12:00～ ※マイページから 印刷してください	2022 A日程 2/4(金) オンライン受験 B日程 2/5(土) C日程 2/6(日) 会場:京都精華大学	2022 2/15(火) 12:00～ ※マイページで 確認してください ◎合格通知発送日	2022 2/24(木)

志望学科・コースの選択

全学部の学科・コースから第2志望まで併願できます。

※2/4(金) A日程のオンライン面接は第1志望のみ選択できます

試験科目の選択

●実施学部

日程	試験科目	国際文化学部	メディア表現学部	芸術学部	デザイン学部	マンガ学部	人間環境デザインプログラム
A日程	オンライン面接	○	○	○	○	○	○
B日程	午前 鉛筆デッサン	—	—	○	○	○	—
	学力 5科目から2科目選択	○	○	—	—	—	○
B日程	午後 イメージ表現	—	—	○	○	○	—
	小論文	○	○	—	—	—	○
C日程	学力 5科目から2科目選択	○	○	○	○	○	○

※鉛筆デッサン・イメージ表現で併願する場合、対象となるのは芸術学部・デザイン学部・マンガ学部のみです

●選択方法・合否判定

日程	科目	選択方法	合否判定
A日程	オンライン面接		第1志望の学科・コースで合否を判定します。
B日程	鉛筆デッサン	どちらかを選択	1科目ごと 第1志望および第2志望の学科・コースそれぞれで合否を判定します。
	学力 5科目から2科目選択		
B日程	イメージ表現	どちらかを選択	
	小論文		
C日程	学力 5科目から2科目選択	全日程で最大4科目まで選択できます。	

入学検定料

30,000円 1日程ごとの追加料10,000円 例:A日程とB日程に出願すると40,000円、B日程で2科目出願すると30,000円

※第2志望まで併願する場合の追加料はありません

出願書類

P7～8を確認して、出願書類を提出してください。

試験科目について

日程	試験科目	出題内容	試験時間	配点
A日程 2022 2/4(金)	オンライン面接 10:00~14:00 の間に受験を完了 してください。	面接 録画型の面接により、将来の目標や今後学びたいこと、これまでの活動や経験の中で学んだこと等について質問します。自己アピールのために、これまでの活動の写真、制作物、書類などを提示することができます。 自己紹介・志望理由(事前提出) これまでの活動等を含めた自己紹介と志望理由について、それぞれ400字以内で出願時に入力フォームに記入して提出してください。	30分程度	面接 160点 自己紹介・ 志望理由 40点
B日程 2022 2/5(土)	鉛筆デッサン 10:00~13:00	2種類のモチーフを机上に配置して鉛筆で描写してください。	180分	200点
	学力 11:00~13:00	5科目から2科目を選択	120分 2科目を解答	200点 1科目100点
	英語	コミュニケーション英語Ⅰ・コミュニケーション英語Ⅱ・英語表現Ⅰから出題します。		
	国語	国語総合(古文・漢文を除く)・現代文Bから出題します。		
	数学	数学Ⅰ・数学Aから出題します。		
	日本史B	日本史Bから出題します。		
	世界史B	世界史Bから出題します。		
午後	イメージ表現 14:30~17:30	画用紙に印刷された図形から発想される世界を絵と文章で表現してください。	180分	200点
	小論文 14:30~16:00	課題文を読み解き、自分の意見を論述してください。	90分	200点
C日程 2022 2/6(日)	学力 13:00~15:00	5科目から2科目を選択	120分 2科目を解答	200点 1科目100点
	英語	コミュニケーション英語Ⅰ・コミュニケーション英語Ⅱ・英語表現Ⅰから出題します。		
	国語	国語総合(古文・漢文を除く)・現代文Bから出題します。		
	数学	数学Ⅰ・数学Aから出題します。		
	日本史B	日本史Bから出題します。		
	世界史B	世界史Bから出題します。		

英語資格・検定試験の利用について

本学が指定する英語資格・検定のスコアを学力試験「英語」の得点にみなして換算します。詳しくはP47をご確認ください。

持参物について

各試験中に使用できるものは次のとおりとし、それ以外のもは使用できません。なお、試験当日の貸出しは行っていません。

オンライン面接 自己アピールのための資料を提示することができます。提示する場合は、カメラに写せるものであれば、形態は問いません。

学力・小論文 黒鉛筆またはシャープペンシル(H、F、HB、B)、プラスチック製消しゴム

鉛筆デッサン 黒鉛筆、消しゴム(練り消しゴム含む)、画板(カルトン)、クリップ、羽ぼうき(製図用ブラシ含む)、デッサン用スケール、はかり棒、擦筆

イメージ表現 黒鉛筆、消しゴム(練り消しゴム含む)、画板(カルトン)、クリップ、水溶性絵具(アクリルガッシュ、ポスターカラーなど)、色鉛筆、サインペン、マーカー、筆、筆洗、パレット

その他に持参できるものは下記の通りです。

時計(辞書、電卓、インターネット接続機能があるものや、それらの機能の有無が判別しづらいもの、キッチンタイマー、大型のものは不可)、鉛筆削り(電動式・大型のものは不可)、ハンカチ、目薬、ティッシュペーパー(袋や箱から中身だけ取り出したもの)

日程

出願期間	受験票発行日	試験日・会場	合否発表日	入学手続締切日
2022 2/8(火)9:00 ~2/16(水)18:00 ※マイページで登録してください ◎入学検定料支払期限 2/16(水)23:59 ◎出願書類提出期限 国内:当日消印有効	2022 2/21(月) 12:00~ ※マイページから 印刷してください	2022 2/24(木) 会場:京都精華大学	2022 3/2(水) 12:00~ ※マイページで 確認してください ◎合格通知発送日	2022 3/10(木)

志望学科・コースの選択

全学部の学科・コースから第2志望まで併願できます。

試験科目

試験科目	合否判定
学力 3科目から2科目選択	第1志望および第2志望の学科・コースそれぞれで合否を判定します。

入学検定料

30,000円 ※第2志望まで併願する場合の追加料はありません

出願書類

国内学生はP7~8を、外国人留学生はP9~10を確認して、出願書類を提出してください。

試験科目について

日程	試験科目	出題内容	試験時間	配点
2022 2/24(木)	学力 13:00~15:00	3科目から2科目を選択	120分 2科目を解答	200点 1科目100点
	英語	コミュニケーション英語Ⅰ・コミュニケーション英語Ⅱ・ 英語表現Ⅰから出題します。		
	国語	国語総合(古文・漢文を除く)・現代文Bから出題します。		
	数学	数学Ⅰ・数学Aから出題します。		

英語資格・検定試験の利用について

本学が指定する英語資格・検定のスコアを学力試験「英語」の得点にみなして換算します。詳しくはP47をご確認ください。

持参物について

試験中に使用できるものは、黒鉛筆またはシャープペンシル(H、F、HB、B)、プラスチック製消しゴムとし、それ以外のものは使用できません。なお、試験当日の貸出しは行っていません。

その他に持参できるものは下記の通りです。

時計(辞書、電卓、インターネット接続機能があるものや、それらの機能の有無が判別しづらいもの、キッチンタイマー、大型のものは不可)、鉛筆削り(電動式・大型のものは不可)、ハンカチ、目薬、ティッシュペーパー(袋や箱から中身だけ取り出したもの)

一般選抜 3期

国内学生

外国人留学生
(海外在住者は対象外)

一般選抜
2期・3期

日程

出願期間	受験票発行日	試験日・会場	合否発表日	入学手続締切日
2022 2/22(火)9:00 ～3/3(木)18:00 ※マイページで登録してください ◎入学検定料支払期限 3/3(木)23:59 ◎出願書類提出期限 国内:当日消印有効	2022 3/8(火) 12:00～ ※マイページから 印刷してください	2022 3/11(金) オンライン受験	2022 3/16(水) 12:00～ ※マイページで 確認してください ◎合格通知発送日	2022 3/23(水)

志望学科・コースの選択

全学部の学科・コースから第1志望のみ出願できます。

試験科目

試験科目	合否判定
オンライン面接	出願した学科・コースで合否を判定します。

入学検定料

30,000円

出願書類

国内学生はP7～8を、外国人留学生はP9～10を確認して、出願書類を提出してください。

試験科目について

日程	試験科目	出題内容	試験時間	配点
2022 3/11(金)	オンライン面接 10:00～14:00 の間に受験を完了 してください。	面接 録画型の面接により、将来の目標や今後学びたいこと、これまでの活動や経験の中で学んだこと等について質問します。自己アピールのために、これまでの活動の写真、制作物、書類などを提示することができます。 自己紹介・志望理由(事前提出) これまでの活動等を含めた自己紹介と志望理由について、それぞれ400字以内で出願時に入力フォームに記入して提出してください。	30分程度	面接 160点 自己紹介・ 志望理由 40点

自己アピール資料について

試験では、自己アピールのための資料を提示することができます。提示する場合は、カメラに写せるものであれば、形態は問いません。

大学入学共通テスト利用入試

国内学生

外国人留学生
(海外在住者は対象外)

日程

期	出願期間	試験日・会場	合否発表日	入学手続締切日
1期	2022 1/11(火)9:00～1/18(火)18:00 ※マイページで登録してください ◎入学検定料支払期限 1/18(火)23:59 ◎出願書類提出期限 国内:当日消印有効	本学独自の試験は実施しません ※受験票は発行しません	2022 2/15(火) 12:00～ ※マイページで確認してください ◎合格通知発送日	2022 2/24(木)
2期	2022 2/8(火)9:00～2/16(水)18:00 ※マイページで登録してください ◎入学検定料支払期限 2/16(水)23:59 ◎出願書類提出期限 国内:当日消印有効	本学独自の試験は実施しません ※受験票は発行しません	2022 3/2(水) 12:00～ ※マイページで確認してください ◎合格通知発送日	2022 3/10(木)
3期	2022 2/22(火)9:00～3/3(木)18:00 ※マイページで登録してください ◎入学検定料支払期限 3/3(木)23:59 ◎出願書類提出期限 国内:当日消印有効	本学独自の試験は実施しません ※受験票は発行しません	2022 3/16(水) 12:00～ ※マイページで確認してください ◎合格通知発送日	2022 3/23(水)

志望学科・コースの選択

日程	対象学部
1期	全学部から第2志望まで併願できます。
2期・3期	国際文化学部・メディア表現学部・人間環境デザインプログラムの中から第2志望まで併願できます。

試験科目

試験科目	選択方法	合否判定
令和4年(2022年)度 大学入学共通テスト	P30で指定する教科・科目の中から、最も得点の高い2教科・2科目を本学側で選択します。	2教科・2科目で判定 配点:200点 (1教科・1科目100点)

第1志望および第2志望の学科・コースそれぞれで合否を判定します。

入学検定料

10,000円

※第2志望まで併願する場合は5,000円の追加料が必要です

出願書類

国内学生はP7～8を、外国人留学生はP9～10を確認して、出願書類を提出してください。

大学入学共通テスト 試験科目

次の教科・科目の中から、高得点の2教科・2科目を本学側で選択します。

教科	グループ	科目	備考
国語		「国語」(近代以降の文章)	古典(古文、漢文)の得点は扱いません。
地理歴史・公民		「世界史A」「世界史B」「日本史A」「日本史B」「地理A」「地理B」 「現代社会」「倫理」「政治・経済」「倫理、政治・経済」	
数学	①	「数学Ⅰ」「数学Ⅰ・A」	
	②	「数学Ⅱ」「数学Ⅱ・B」「簿記・会計」「情報関係基礎」	
理科	①	「物理基礎」「化学基礎」「生物基礎」「地学基礎」	理科①は4出題科目のうちから2選択科目(計100点)を1科目として扱います。
	②	「物理」「化学」「生物」「地学」	
外国語		「英語(リスニングテストを含む)」「ドイツ語」「フランス語」 「中国語」「韓国語」	英語におけるリスニングとリーディングの配点比は1:1です。

日程

出願期間	受験票発行日	試験日・会場	合否発表日	入学手続締切日
10/11(月)9:00 ～10/19(火)18:00 ※マイページで登録してください ◎入学検定料支払期限 10/19(火)23:59 ◎出願書類提出期限 国内:当日消印有効 海外:当日必着	11/10(水) 12:00～ ※マイページから 印刷してください	A日程 11/13(土) オンライン受験 B日程 11/14(日) 会場:京都精華大学	12/1(水) 12:00～ ※マイページで 確認してください ◎合格通知発送日	12/9(木)

志望学科・コースの選択

全学部の学科・コースから第2志望まで併願できます。

※11/13(土) A日程のオンライン面接は第1志望のみ選択できます

試験科目の選択

●実施学部

日程	試験科目	国際文化学部	メディア表現学部	芸術学部	デザイン学部	マンガ学部	人間環境デザインプログラム
A日程	オンライン面接	○	○	○	○	○	○
B日程	午前 鉛筆デッサン	—	—	○ (選択)	○ (選択)	○ (選択)	—
	学力 3科目から2科目選択	○	○				○
B日程	午後 イメージ表現	—	—	○ (選択)	○ (選択)	○ (選択)	—
	小論文	○	○				○

※鉛筆デッサン・イメージ表現で併願する場合、対象となるのは芸術学部・デザイン学部・マンガ学部のみです

●選択方法・合否判定

日程	科目	選択方法	合否判定
A日程	オンライン面接		第1志望の学科・コースで合否を判定します。
B日程	鉛筆デッサン	どちらかを選択	1科目ごと 第1志望および第2志望の学科・コースそれぞれで合否を判定します。
	学力 3科目から2科目選択		
	イメージ表現	どちらかを選択	
	小論文		

入学検定料

30,000円 1日程ごとの追加料10,000円 例:A日程とB日程に出願すると40,000円、B日程で2科目出願すると30,000円

※第2志望まで併願する場合の追加料はいりません

出願書類

P9～10を確認して、出願書類を提出してください。

試験科目について

日程	試験科目	出題内容	試験時間	配点
A日程 11/13(土)	オンライン面接 10:00~14:00 の間に受験を完了 してください。	面接 録画型の面接により、将来の目標や今後学びたいこと、これまでの活動や経験の中で学んだこと等について質問します。自己アピールのために、これまでの活動の写真、制作物、書類などを提示することができます。 自己紹介・志望理由(事前提出) これまでの活動等を含めた自己紹介と志望理由について、それぞれ400字以内で出願時に入力フォームに記入して提出してください。	30分程度	面接 160点 自己紹介・ 志望理由 40点
B日程 11/14(日)	鉛筆デッサン 10:00~13:00	2種類のモチーフを机の上に配置して鉛筆で描写してください。	180分	200点
	学力 11:00~13:00	3科目から2科目を選択	120分 2科目を解答	200点 1科目100点
	英語	コミュニケーション英語Ⅰ・コミュニケーション英語Ⅱ・英語表現Ⅰから出題します。		
	国語	国語総合(古文・漢文を除く)・現代文Bから出題します。		
	数学	数学Ⅰ・数学Aから出題します。		
イメージ表現 14:30~17:30	画用紙に印刷された図形から発想される世界を絵と文章で表現してください。	180分	200点	
小論文 14:30~16:00	課題文を読み解き、自分の意見を論述してください。	90分	200点	

英語資格・検定試験の利用について

本学が指定する英語資格・検定のスコアを学力試験「英語」の得点にみなして換算します。詳しくはP47をご確認ください。

持参物について

各試験中に使用できるものは次のとおりとし、それ以外のものは使用できません。なお、試験当日の貸出しは行っていません。

オンライン面接 自己アピールのための資料を提示することができます。提示する場合は、カメラに写せるものであれば、形態は問いません。

学力・小論文 黒鉛筆またはシャープペンシル(H、F、HB、B)、プラスチック製消しゴム

鉛筆デッサン 黒鉛筆、消しゴム(練り消しゴム含む)、画板(カルトン)、クリップ、羽ぼうき(製図用ブラシ含む)、デッサン用スケール、はかり棒、擦筆

イメージ表現 黒鉛筆、消しゴム(練り消しゴム含む)、画板(カルトン)、クリップ、水溶性絵具(アクリルガッシュ、ポスターカラーなど)、色鉛筆、サインペン、マーカー、筆、筆洗、パレット

その他に持参できるものは下記の通りです。

時計(辞書、電卓、インターネット接続機能があるものや、それらの機能の有無が判別しづらいもの、キッチンタイマー、大型のものは不可)、鉛筆削り(電動式・大型のものは不可)、ハンカチ、目薬、ティッシュペーパー(袋や箱から中身だけ取り出したもの)

日程

出願期間	受験票発行日	試験日・会場	合否発表日	入学手続締切日
12/27(月)9:00 ~2022 1/7(金)18:00 ※マイページで登録してください ◎入学検定料支払期限 1/7(金)23:59 ◎出願書類提出期限 国内:当日消印有効 海外:当日必着	2022 2/1(火) 12:00~ ※マイページから 印刷してください	2022 A日程 2/4(金) オンライン受験 B日程 2/5(土) C日程 2/6(日) 会場:京都精華大学	2022 2/15(火) 12:00~ ※マイページで 確認してください ◎合格通知発送日	2022 2/24(木)

志望学科・コースの選択

全学部の学科・コースから第2志望まで併願できます。

※2/4(金) A日程のオンライン面接は第1志望のみ選択できます

試験科目の選択

●実施学部

日程	試験科目	国際文化学部	メディア表現学部	芸術学部	デザイン学部	マンガ学部	人間環境デザインプログラム
A日程	オンライン面接	○	○	○	○	○	○
B日程	午前 鉛筆デッサン	—	—	○	○	○	—
	学力 5科目から2科目選択	○	○	—	—	—	○
B日程	午後 イメージ表現	—	—	○	○	○	—
	小論文	○	○	—	—	—	○
C日程	学力 5科目から2科目選択	○	○	○	○	○	○

※鉛筆デッサン・イメージ表現で併願する場合、対象となるのは芸術学部・デザイン学部・マンガ学部のみです

●選択方法・合否判定

日程	科目	選択方法	合否判定
A日程	オンライン面接	A日程・B日程・C日程のいずれか、もしくは複数の日程を選択できます。	第1志望の学科・コースで合否を判定します。
B日程	鉛筆デッサン 学力 5科目から2科目選択		
	イメージ表現 小論文	どちらかを選択	
C日程	学力 5科目から2科目選択		B日程では2科目まで選択できます。 全日程で最大4科目まで選択できます。

入学検定料

30,000円 1日程ごとの追加料10,000円 例:A日程とB日程に出願すると40,000円、B日程で2科目出願すると30,000円

※第2志望まで併願する場合の追加料はありません

出願書類

P9~10を確認して、出願書類を提出してください。

試験科目について

日程	試験科目	出題内容	試験時間	配点
A日程 2022 2/4(金)	オンライン面接 10:00~14:00 の間に受験を完了 してください。	面接 録画型の面接により、将来の目標や今後学びたいこと、これまでの活動や経験の中で学んだこと等について質問します。自己アピールのために、これまでの活動の写真、制作物、書類などを提示することができます。 自己紹介・志望理由(事前提出) これまでの活動等を含めた自己紹介と志望理由について、それぞれ400字以内で出願時に入力フォームに記入して提出してください。	30分程度	面接 160点 自己紹介・ 志望理由 40点
B日程 2022 2/5(土)	鉛筆デッサン 10:00~13:00	2種類のモチーフを机上に配置して鉛筆で描写してください。	180分	200点
	学力 11:00~13:00	5科目から2科目を選択	120分 2科目を解答	200点 1科目100点
	英語	コミュニケーション英語Ⅰ・コミュニケーション英語Ⅱ・英語表現Ⅰから出題します。		
	国語	国語総合(古文・漢文を除く)・現代文B から出題します。		
	数学	数学Ⅰ・数学Aから出題します。		
	日本史B	日本史Bから出題します。		
	世界史B	世界史Bから出題します。		
午後	イメージ表現 14:30~17:30	画用紙に印刷された図形から発想される世界を絵と文章で表現してください。	180分	200点
	小論文 14:30~16:00	課題文を読み解き、自分の意見を論述してください。	90分	200点
C日程 2022 2/6(日)	学力 13:00~15:00	5科目から2科目を選択	120分 2科目を解答	200点 1科目100点
	英語	コミュニケーション英語Ⅰ・コミュニケーション英語Ⅱ・英語表現Ⅰから出題します。		
	国語	国語総合(古文・漢文を除く)・現代文Bから出題します。		
	数学	数学Ⅰ・数学Aから出題します。		
	日本史B	日本史Bから出題します。		
	世界史B	世界史Bから出題します。		

英語資格・検定試験の利用について

本学が指定する英語資格・検定のスコアを学力試験「英語」の得点にみなして換算します。詳しくはP47をご確認ください。

持参物について

各試験中に使用できるものは次のとおりとし、それ以外のもは使用できません。なお、試験当日の貸出しは行っていません。

オンライン面接	自己アピールのための資料を提示することができます。提示する場合は、カメラに写せるものであれば、形態は問いません。
学力・小論文	黒鉛筆またはシャープペンシル(H、F、HB、B)、プラスチック製消しゴム
鉛筆デッサン	黒鉛筆、消しゴム(練り消しゴム含む)、画板(カルトン)、クリップ、羽ぼうき(製図用ブラシ含む)、デッサン用スケール、はかり棒、擦筆
イメージ表現	黒鉛筆、消しゴム(練り消しゴム含む)、画板(カルトン)、クリップ、水溶性絵具(アクリルガッシュ、ポスターカラーなど)、色鉛筆、サインペン、マーカー、筆、筆洗、パレット

その他に持参できるものは下記の通りです。

時計(辞書、電卓、インターネット接続機能があるものや、それらの機能の有無が判別しづらいもの、キッチンタイマー、大型のものは不可)、鉛筆削り(電動式・大型のものは不可)、ハンカチ、目薬、ティッシュペーパー(袋や箱から中身だけ取り出したもの)

出願から入学手続までの流れ

STEP
01

出願書類を確認・準備する

国内学生はP7～8、外国人留学生はP9～10にて出願資格や出願書類を確認してください。
調査書、推薦書、卒業証明書等の学校が発行する書類は、出願期間内に提出できるように早めに学校に依頼してください。
インターネットに接続されたパソコン、スマートフォン、タブレットなどを用意してください。

STEP
02

インターネット出願ページで手順を確認する

<http://www.guide.52school.com/guidance/net-kyoto-seika/>
あらかじめ出願手続の手順を確認してください。推薦書等の書式はここでダウンロードすることができます。

STEP
03

マイページで個人情報を登録する

<https://exam-entry.52school.com/kyoto-seika/mypage/login>
氏名、住所、出身学校などの個人情報と、顔写真を登録してください。
この登録が完了しないと、出願登録に進むことができません。「マイページ」登録にはメールアドレスが必要です。

※「インターネット出願ページ」「マイページ」の公開日は、本学ウェブサイト入試情報ページでお知らせします

STEP
04

各入試種別のエントリー／出願期間になると、出願登録をすることができます。
下記の手順で登録を行ってください。

総合型選抜

①エントリー登録

志望学科・コースの選択
入力フォームに自己紹介・志望理由を入力
※出願書類の送付、入学検定料の入金は不要です

②参加票の印刷

マイページ上で発行しますので、印刷して持参してください。

③体験授業(2期はプレゼンテーション)

学科・コースごとの体験授業に参加してください。

④出願認定可否の発表

出願認定可となった方には出願認定通知を本学から発送します。
※出願認定可否とは、体験授業等の評価結果によって出願の可否を決めたものです。出願認定可となった方は出願することができ、出願書類の提出と入学検定料の納入が完了すれば合格となります

⑤出願登録

志望学科・コースの選択
入学検定料の支払方法の選択
※出願認定可となった学科・コースを選択できます

⑥入学検定料の納入

クレジットカード、銀行ATM、コンビニエンスストア、ネットバンキングで納入できます。

⑦出願書類の送付

調査書、卒業証明書などの出願書類を送付してください。

⑧合否発表

マイページ上で発表します。また、合格者には合格通知を本学から発送します。

⑨入学手続

合格通知に同封する入学手続案内にしたがって入学金や授業料を納入してください。期限までに完了すれば手続は完了です。後日に入学許可証などを本学から発送します。

学校推薦一般・大学入学共通テスト・外国人留学生

①出願登録

志望学科・コースの選択
試験科目の選択

②入学検定料の納入

クレジットカード、銀行ATM、コンビニエンスストア、ネットバンキングで納入できます。

③出願書類の送付

調査書、推薦書、卒業証明書などの出願書類を送付してください。

④受験票の印刷

マイページ上で発行しますので、印刷して持参してください。
※大学入学共通テスト利用入試を除く

⑤試験

選択した試験科目を受験してください。
※大学入学共通テスト利用入試を除く

⑥合否発表

マイページ上で発表します。また、合格者には合格通知を本学から発送します。

⑦入学手続

合格通知に同封する入学手続案内にしたがって入学金や授業料を納入してください。期限までに完了すれば手続は完了です。後日に入学許可証などを本学から発送します。

インターネット出願手順



STEP 01 マイページを登録する

- ① 京都精華大学の入試情報ページにアクセスします。



<https://www.kyoto-seika.ac.jp/admissions/>



▲「インターネット出願」から進んでください。

- ② インターネット出願ページにアクセスします。



▲インターネット出願ページには、利用案内や出願書類の送付方法などを記載していますので、あらかじめ確認してください。

「マイページ」をクリックして進んでください。

- ③ マイページを登録します。



▲画面下の「マイページを初めてご登録の方」から進んでください。登録したメールアドレスにマイページ仮登録完了のメールが届きますので、メール本文のURLにアクセスして本登録を行ってください。

- ④ 個人情報を入力します。



▲「基本情報の登録・確認」をクリックします。



▲はじめに表示される「受験区分」で、「国内学生として受験する方」「留学生として受験する方」のいずれかを選択してください。これによって、以降で選択できる入試種別が変わります。

インターネット出願手順

▲「住所種別」は、現在の住所をもとに選択してください。受験のために一時的に来日している方は、「海外在住者」を選択してください。

⑤ 顔写真を登録します。

▲「顔写真登録」をクリックします。

【顔写真の撮影】

- (1) 正面を向いてください。
- (2) 顔の中心を画面の中心にしてください。
- (3) 顔の中心を画面の中心にしてください。
- (4) ヒンヤリと手を握り、顔が赤くならないようにしてください。
- (5) 顔が赤くならないようにしてください。
- (6) 顔が赤くならないようにしてください。
- (7) 顔が赤くならないようにしてください。
- (8) マスクやメガネは着用しないでください。

▲顔写真は入試当日の本人照合、入学後の学生証として利用します。写真はカラー、上半身・正面、無帽、背景なし、枠なし、制服以外の服装のものを利用してください。入学後に学生証の写真を変更する場合は、再発行手数料が必要となります。

STEP

02

出願を登録する

⑥ 出願する入試制度を選択します。

▲「出願(エントリー)登録」をクリックします。

▲入試種別は出願(エントリー)期間中に表示されます。

⑦ 志望学科・コースや試験科目を選択します。

▲志望学科・コース(選択した順番で志望順位が決まります)、試験科目を選択してください。複数の日程(A日程・B日程・C日程)に出願する場合は、必ず一度に登録してください。

⑧ 個人情報を確認します。

▲手順④で入力した個人情報が表示されます。間違いがないかを確認してください。修正する場合は、手順④の「基本情報の登録・確認」に戻って修正した上で、あらためて出願登録をやり直してください。

⑨ 自己紹介・志望理由を入力します。※対象入試種別のみ



▲「オンライン面接」、「オンラインプレゼンテーション」試験を選択した場合、個人情報入学画面の一番下にフォームが表示されますので、指示に従って入力してください。

⑩ 出願内容を確認します。



▲出願内容に間違いがないかを確認してください。修正する場合は、画面下の「戻る」をクリックしてやり直してください。

⑪ アンケートを入力します。



⑫ 入学検定料のお支払い方法を確認します。



▲お支払い可能な方法を事前にご確認ください。確認したら、「登録」を選択してください。
※海外から納入する場合は、クレジットカードのみ選択できます

⑬ 出願完了画面が表示されます。



▲出願登録が完了すると、「インターネット出願完了」通知メールが届きます。メール本文の「検定料お支払いサイトのURL」をクリックすると検定料のお支払い手続へ進みます。整理番号は入試に関するお問合せの際に必要になります。

1. 提出書類一覧

提出が必要な書類が表示されます。「印刷ページ」をクリックするとPDFが表示されますので、各自で印刷してください。


2. 検定料のお支払い

クリックすると入学検定料のお支払い手続へ進みます。

手順の確認ができれば、画面下の「終了する」をクリックしてください。書類提出一覧と検定料のお支払い画面は、マイページの「出願履歴確認」でいつでも確認することができます。

インターネット出願手順

出願登録内容を確認するには



▲「マイページ」の「出願履歴確認」をクリックすると、これまで申し込んだ入試一覧が表示されます。



- 「出願内容の確認」をクリックすると、手順⑩の「出願内容確認画面」が表示されます。
- 「出願完了画面」をクリックすると、手順③の「出願完了画面」が表示されます。提出書類の印刷、検定料のお支払い手続へ進むことができます。
- 「確認メール」をクリックすると、「インターネット出願完了」通知メールが再送されます。

登録内容を修正したいとき

入学検定料を納入する前であれば、手順⑥からやり直してください(古い登録を消去することはできませんので、使用せずにそのままにしてください)。入学検定料納入後の変更は受け付けておりませんのであらかじめご了承ください。出願登録後に住所等の変更がある場合は、入学グループまでご連絡ください。

操作に関するお問い合わせ

志願受付操作サポート窓口

TEL:0120-752-257

受付期間 2021年9月1日(水)～2022年3月31日(木)
毎日 9:00～20:00

※上記期間のうち、入試種別ごとの出願期間のみご利用いただけます
※年末年始(12/29(水)～1/3(月))は休業させていただきます

※よくあるご質問はインターネット出願ページでもご確認いただけます

<http://www.guide.52school.com/guidance/net-kyoto-seika/faq>

入試制度に関するお問い合わせ

京都精華大学 入学グループ

TEL:075-702-5100

電話受付時間 月曜～金曜 9:00～18:00

※本学の事務取扱日、時間により変更する場合があります

E-mail:nyushi@kyoto-seika.ac.jp

STEP
03

入学検定料を納入する

マイページ「出願完了画面」の「検定料のお支払い」をクリックすると、「決済専用サイト」へ進みます。お支払い方法を選択して、納入手続を行ってください。納入期限は出願期間最終日の23:59までです。支払期限を過ぎると納入することができません。入学検定料の他に支払手数料990円が必要です。出願登録、入学検定料の支払い、出願書類の提出(提出不要の場合は除く)がすべて完了すると出願が確定となります。

いったん納入された入学検定料は出願資格を満たさなかった場合を除き、返還いたしません。詳しくはP48をご確認ください。

マイページ(出願完了画面)



※出願完了通知メール本文の「検定料お支払いサイト URL」からも決済専用サイトにアクセスできます

決済専用サイト



※海外から納入する場合はクレジットカードのみ選択できます

→次のページでお支払い方法ごとの流れを紹介しています。

コンビニエンスストアまたはPay-easy(ペイジー)対応の銀行ATMで納入する場合

※各納入手順は変更される場合があります。ご不明な場合は株式会社ペイジェントのウェブサイトをご確認ください
 【購入者の支払いの流れ】https://www.paygent.co.jp/payment_service/way_to_pay/



▲お支払い方法で「コンビニ」または「ATM(ペイジー)」を選択して、「お支払い情報取得」ボタンをクリックしてください。
 下記の手順に従って、各コンビニまたは金融機関で入学検定料をお支払いください。お支払いが完了すると、納入完了の通知メールが届きます。



※ATMを利用する際、現金で10万円を超える場合はキャッシュカードで支払ってください。コンビニを利用の場合は現金で30万円までの支払いとなります

インターネットバンキングで納入する場合

お支払い方法で「ネットバンキング」を選択してください。支払いを行う金融機関を選択し、画面の指示に従って手続きを進めてください。お支払いが完了すると、納入完了の通知メールが届きます。

クレジットカードで納入する場合

お支払い方法で「クレジットカード」を選択してください。クレジットカードをご用意いただき、画面の指示に従って手続きを進めてください。お支払いが完了すると、納入完了の通知メールが届きます。支払いには下記のカードブランドが利用できます。

※海外から納入の場合はクレジットカードのみ選択できます



インターネット出願手順

STEP

04

出願書類を送付する

- 出願書類は提出期限内に「京都精華大学入学グループ」宛に送付してください。
- 国内在住者はマイページの「出願完了画面」から「宛名ラベル」を印刷し、市販の角2サイズの封筒に貼り付けて使用してください。
- 2022年度入試で2回目以降の出願で書類の提出が不要の場合は、送付する必要はありません。
- 郵便局等が発行する引受番号、追跡番号の控えは、郵便事故などによる不着の際に必要となりますので、大切に保管してください。
- 出願書類の受け取り状況に関する問い合わせには応じられません。到着確認は引受番号、追跡番号などにより行ってください。
- 出願書類に不備や虚偽の記載があった場合には受験できません。
- 出願書類の提出状況などの確認のため、電話やメールで連絡することがあります。
- 本学窓口では持込みによる書類の受付を行っていません。

宛 先 〒606-8588 京都市左京区岩倉木野町137 「京都精華大学 入学グループ」
Address Kyoto Seika University Admissions Office 137 Iwakura-Kino-cho, Sakyo-ku, Kyoto 606-8588 JAPAN

〈国内在住者〉

封筒は市販の角2サイズを使用し、表に宛名ラベルを貼って、「簡易書留速達」で郵送してください。



〈海外在住者〉

任意の封筒を使い、「〇〇入試出願書類在中」と表書きして、国際宅配便(EMS、DHL、UPS、FedEx等)で送付してください。



STEP

05

受験票(参加票)を印刷する

受験票(参加票)は受験票発行日以降に「マイページ」で印刷することができます。本学からは受験票(参加票)を発送しませんので、各自で印刷をして試験当日に持参してください。受験票(参加票)には、座席番号、受験番号、試験日、試験科目、集合時間、志望学科・コースなどが記載されています。あらかじめご確認ください。



受験票(参加票)は試験科目ごとに発行されます。

座席番号と受験番号の違い

座席番号は試験科目ごとに付けられる9桁の番号です。

受験番号は志望学科・コースごとに付けられる8桁の番号です。

▲マイページの「受験票(参加票)出力」をクリックしてください。

受験について

■ オンライン試験について

「オンライン面接」「オンラインプレゼンテーション」試験では、オンライン面接システム「HireVue」(ハイアービュー)を利用します。試験で提示される質問への回答を録画して送信する形式となります。試験当日の指定時間内にすべての回答について完了してください。

■ 準備物

- 受験するためには、スマートフォン、タブレット、パソコン(カメラ、マイク、スピーカー付)のいずれかが必要です。また、スマートフォン、タブレットを利用する場合は、事前に専用アプリ(HireVue for Candidates)のインストールが必要です。
- 受験時に本人確認を行いますので、事前に受験票を印刷しておいてください。
- 自己アピール資料がある場合は、事前に準備しておいてください。

■ 自己アピール資料について

「オンライン面接」では、自己アピールのための資料を提示することができます。提示する場合は、カメラで写せるものであれば、形態は問いません。

■ 受験する場所

- 受験者以外の者がいない部屋で受験してください。(公園、インターネットカフェ、レストランなどは不可)
- 騒音や障害物が無く、十分に明るい環境で受験してください。
- 受験票の写真と照合しますので、帽子やサングラス等の顔が隠れるものは身に付けしないでください。

■ その他の注意事項

受験するための機器や環境が準備できない場合は、出願期間中に入学グループまでご連絡ください。



■ 試験当日について

- 服装は自由、上履きは不要です。なお、総合型選抜1期の体験授業では、汚れてもいい、動きやすい服装が望ましいです。
- 試験室は試験当日に会場で案内します。
- 集合時刻は試験開始の30分前です。試験室には集合時刻の30分前から入室できます。
- 番号が机上に掲示してありますので、受験票(参加票)に記載の座席番号(参加番号)を確認の上、着席してください。
- 受験票(参加票)は机上に置いてください。万一忘れた場合は係員に申し出てください。再発行には生徒証等の身分証明書が必要です。
- 試験開始前に受験に関する説明を行います。集合時刻までに試験室に入室し、監督者の指示に従ってください。
- 試験開始から30分以上遅刻した場合、受験できません。
- 試験時間中の途中退室はできません。体調不良の場合は監督者に申し出てください。
- 不正行為を行ったり監督者の指示に従わない場合は試験を中止し、受験を無効とします。

受験について

感染症への対応について

受験者が学校保健安全法で出席停止が定められている感染症(新型コロナウイルス、インフルエンザ等)に罹患した場合、その感染症が他の受験者や監督者に広がるおそれがありますので、担当医師が「感染のおそれがない」と認めない限り、原則として受験することはできません。また、海外から日本に入国して受験する場合、防疫対策として要請される入国後の待機期間中は受験することができません。感染症にともなう入学検定料の返還・振替受験はP48をご確認ください。

受験にあたっての注意事項

- 試験当日に自宅などで各自で検温してください。
- 発熱・咳等の症状がある方で、試験当日の検温で37.5度以上の熱がある場合は受験を取り止め、別日程の受験をご検討ください。
- 試験当日の検温で37.5度までの熱が無くても、発熱・咳等の症状がある方は、試験開始前に本学の係員に申し出てください。
- 試験会場では必ずマスクを着用し、試験室に入室する前に、設置されているアルコール消毒剤を使用してください。
- 試験会場では他の受験生との会話は慎んでください。
- 試験室を換気するために窓や扉を開けることがあります。冬季においては上着など暖かい服装を持参ください。
- 学内の食堂・コンビニエンスストアは営業しません。昼食が必要な方は各自で昼食を持参し、指定された場所で食事をとってください。
- 付添者のための控室はありません。
- 密集を避けるため、集合時間の変更や分散を行うことがあります。必ず各自の受験票(参加票)で確認してください。

不測の事態への対応について

自然災害などの不測の事態により、緊急対応措置を行う場合には、本学ウェブサイトでご案内します。 <https://www.kyoto-seika.ac.jp/>

京都精華大学会場

京都市左京区岩倉木野町137



アクセス

最寄り駅

- 京都市営地下鉄 国際会館駅からスクールバスで約10分
- 叡山電鉄 京都精華大前駅から徒歩すぐ

JR京都駅から

- 市営地下鉄 国際会館駅まで約20分
→スクールバスで約10分

阪急沿線から

- 阪急烏丸駅で市営地下鉄に乗り換え、国際会館駅まで約16分→スクールバスで約10分
- 京阪出町柳駅で叡山電鉄に乗り換え、京都精華大前駅まで約18分(駅から徒歩すぐ)

キャンパス内に駐車スペースはありません。自家用車での来場はお断りします。

合格発表

■ 合格結果の発表方法

合格結果は「マイページ」の「合格照会」で確認してください。合格発表日の12:00に発表します。
合格者には、合格通知書および入学手続案内を、「マイページ」に登録された住所宛に本学から特定記録・速達郵便で発送します。
出願認定不可・不合格または試験をすべて欠席した場合は、発送による通知は行いません。
※合格結果に関する問い合わせには一切応じられません



▲マイページの「合格照会」をクリックしてください。

▲合格結果は受験番号ごとに発表します。座席番号とは異なりますのでご注意ください。

■ 合格の判定方法

- 次の方法により、得点上位者から順に合格者を決定します。
 - 学科・コース単位および、試験科目単位で合格を判定します。
 - 各試験科目には、合格基準とする最低点は設けません。
 - 学力試験において、著しく平均点に差が生じた場合は得点調整を行うことがあります。
 - 次の入試では、試験科目ごとに定員を設けません。
学校推薦型選抜公募制B日程、一般選抜1期B日程、外国人留学生入試1期B日程、外国人留学生入試2期B日程
- 2つの学科・コースで「合格」となった場合は、志望順位に関わらず入学手続の際に入学する学科・コースを選択することができます。
- 複数の日程(A日程・B日程・C日程)に出願した場合、日程ごとに合格を判定します。
ただし、B日程で2科目を受験し、両方の科目が合格圏内となった場合、得点順位が高い科目を「合格」とし、もう一方を「合格圏内」とします。

■ 追加合格について

入学手続の状況によって追加合格を発表する場合があります。対象となる入試種別や通知方法については「マイページ」でお知らせします。なお、追加合格に関する問い合わせには一切応じられません。

	対象入試種別	通知日
追加合格1期	学校推薦型選抜(公募制) 外国人留学生入試1期	2021年12月中に対象者に通知
追加合格2期	一般選抜1期、一般選抜2期、一般選抜3期 大学入学共通テスト利用入試1期・2期・3期	2022年3月中に対象者に通知

■ 作品の二次利用について

「鉛筆デッサン」「イメージ表現」の作品については、参考資料として本学が発行する入試要項や本学ウェブサイトにおいて二次利用することがあります。

■ その他の注意事項

出願書類に虚偽の記載が発覚した場合、2022年4月1日時点において出願資格を満たせなかった場合は、入学試験の合格を取り消します。

入学手続

入学手続

合格者には、合格通知書とともに入学手続案内を本学から発送します。
入学手続は、所定の手続期限内に入学手続時納入金を納入することで完了します。

- 入学手続時納入金
入学金、1年次第1クォーター授業料(学部により異なります)、諸費(同窓会費・教育後援会費、留学生の場合は留学生総合保障制度加入費)
- 手続期限
入試種別ごとに定められた入学手続締切日

国内学生対象の学校推薦型選抜については、次の2通りの納入方式があります。

- ① 一括納入 第1次手続締切日までに「入学金」「第1クォーター授業料」「諸費」を納入
- ② 2段階納入 第1次手続締切日までに「入学金」を納入
第2次手続締切日までに「第1クォーター授業料」「諸費」を納入

※京都精華大学はクォーター制(4学期制)で授業を実施しています

納入方法

次のいずれかの方法で納入してください。

- ① 金融機関窓口
合格通知書に同封の「入学手続時納入金納入用紙」を銀行等の各金融機関窓口(ゆうちょ銀行を除く)にお持ちいただき、納入してください。
- ② 金融機関ATM、ネットバンキング
同封の「入学手続時納入金納入用紙」に記載の口座へお振込みください。
- ③ 国際学費決済サービス「Flywire」
日本円以外の通貨を使って決済できるインターネットサービスです。海外在住の方等はこのサービスをご利用ください。詳しくは入学手続案内でお知らせします。

入学手続時納入金の納入完了をもって入学意思の確認とさせていただきます。
入学手続期間内に納入が完了しない場合は入学を辞退したものとしますので、十分ご注意ください。

※2つの学科・コースに合格した場合はそれぞれの納入用紙を本学から発送しますので、入学を希望する受験番号が記載された用紙を使ってください

入学手続時納入金の振替

入学手続を完了した合格者が、新たに別の入試種別で合格した学部・学科・コースへの入学に変更を希望する場合は、下記の要領で振替手続をしてください。
インターネット出願ページ(<http://www.guide.52school.com/guidance/net-kyoto-seika/>)から本学指定の書式「入学手続時納入金振替申請書」をダウンロードし、当該入試の入学手続締切日(必着)までに京都精華大学経理チームまで送付してください。

入学の辞退

入学手続完了後、入学の辞退を希望し、所定の手続を完了すると、入学金(200,000円)を除く「第1クォーター授業料」「諸費」を返還します。

納入金の返還日程について

2022年3月10日(木)までに提出された場合：3月31日(木)までに返還

2022年3月11日(金)から3月31日(木)までに提出された場合：4月28日(木)までに返還

- (1) 申請期限
2022年3月31日(木)
- (2) 申請方法
「マイページ」にログインして「入学手続」から「入学辞退手続」へ進み、必要事項(辞退理由等)をすべて記入し、入学辞退の申請を行ってください。
- (3) 返還時期
 - 2022年3月10日(木)までに申請手続を完了した場合
3月31日(木)までに返還
 - 2022年3月11日(金)から3月31日(木)までに申請手続を完了した場合
4月28日(木)までに返還
- (4) 申請上の注意
 - 申請期限までに手続を完了できない場合や、申請時の記載内容に不備や誤りがある場合は返還できません。
 - 入学辞退の申請後は、辞退を取り消すことは認めません。

入学金・学費

■ 入学金・授業料・諸費

国内学生

		国際文化学部	メディア表現学部	芸術学部	デザイン学部 マンガ学部 人間環境デザインプログラム
年間授業料		1,086,000円	1,186,000円	1,550,000円	1,579,000円
1期ごとの授業料 ※授業料は4回に分けての納入となります		271,500円	296,500円	387,500円	394,750円
初年度納入金		1,336,000円	1,436,000円	1,800,000円	1,829,000円
入学手続時納入金		521,500円	546,500円	637,500円	644,750円
入学金		200,000円	200,000円	200,000円	200,000円
第1クォーター授業料		271,500円	296,500円	387,500円	394,750円
諸費	同窓会費 ※1	10,000円	10,000円	10,000円	10,000円
	教育後援会費 ※2	40,000円	40,000円	40,000円	40,000円

外国人留学生

		国際文化学部	メディア表現学部	芸術学部	デザイン学部 マンガ学部 人間環境デザインプログラム
年間授業料		1,086,000円	1,186,000円	1,550,000円	1,579,000円
1期ごとの授業料 ※授業料は4回に分けての納入となります		271,500円	296,500円	387,500円	394,750円
初年度納入金		1,349,660円	1,449,660円	1,813,660円	1,842,660円
入学手続時納入金		535,160円	560,160円	651,160円	658,410円
入学金		200,000円	200,000円	200,000円	200,000円
第1クォーター授業料		271,500円	296,500円	387,500円	394,750円
諸費	同窓会費 ※1	10,000円	10,000円	10,000円	10,000円
	教育後援会費 ※2	40,000円	40,000円	40,000円	40,000円
	留学生総合保障制度加入費 ※3	13,660円	13,660円	13,660円	13,660円

※1 終身会費 ※2 年間10,000円の4年間一括払い ※3 本学に在籍する外国人留学生のための保険金額は2021年度実績です。2022年度は加入費が変更する場合がありますので予めご了承ください

■ ノートパソコン等の購入について

オンライン講義の受講や専門科目における課題制作等のために、入学前に各自でノートパソコン等の購入をお願いする予定です。指定のモデルや購入金額、購入時期等については、学科・コースごとに異なります。詳細は合格者へ別途ご案内します。

【参考：2021年度実績】 購入推奨：国際文化学部、芸術学部（映像専攻除く）

購入必須：芸術学部（映像専攻2年次）、デザイン学部、マンガ学部、メディア表現学部、人間環境デザインプログラム

英語資格・検定試験の利用について

英語資格・検定試験利用制度

本学が指定する英語の資格・検定試験のスコアを学力試験「英語」の得点にみなして換算します。この制度を利用する場合は、学力試験（英語を必ず選択）を受験する必要があります。学力試験は2科目選択となりますので、「英語」以外の科目は必ず本学で受験してください。

なお、この制度を利用する場合でも、本学の「英語」を受験することができます。その場合は、どちらか高得点のものを判定に採用します。本学が指定する英語の資格・検定試験のみなし得点換算と本学の「英語」の得点を比較して、得点の高いほうで合否判定されますので安心です。

〈換算表〉

みなし得点	CEFR※1	英検 2級以上で CSE2.0	TOEIC L&R+S&W※2	TOEFL iBT	GTEC※3 (4技能)	IELTS (アカデミックモジュール)	TEAP※4 (4技能)	TEAP CBT※4	ケンブリッジ 英語検定
100点	B2	2,300～	1,560～	72～	1,190～	5.5	309～	600～	160～
90点	(Upper) B1	2,150～	1,360～	57～	1,080～	4.5	270～	510～	150～
80点	(Lower) B1	1,950～	1,150～	42～	960～	4.0	225～	420～	140～

※1 CEFRとはCommon European Framework of Reference for Languages(ヨーロッパ言語共通参照枠)およびそれが示す到達目標を指します

※2 TOEIC L&RスコアにTOEIC S&Wスコアを2.5倍して合算したスコア

※3 GTECについては、BasicとCoreは対象とせず、AdvancedとCBTに限ります

※4 TEAPを利用する場合、全3回の試験での技能ごとの最高点を採用するのではなく、1回のみ点数を採用します

申請方法

英語資格・検定試験利用制度に申請する場合は、マイページで出願登録を行う際に、学力試験から「英語」を含む2科目を選択し、「英語資格・検定試験利用制度を申請する」を選択してください。

また、スコアを証明する成績証明書などの写しを、出願書類と一緒に出願期間内に送付してください。

スコアは2019年度以降に受験し、取得したものを有効とします。スコアに有効期限がある試験については、出願期間開始日に有効なスコアのみを対象とします。いずれの試験においてもオフィシャルスコアに限ります。

対象となる入試種別

学校推薦型選抜B日程、一般選抜1期B日程・C日程、一般選抜2期
外国人留学生入試1期B日程、外国人留学生入試2期B日程・C日程

資格取得特待生(国内学生対象)との併用について

「資格取得特待生」とは、国内学生を対象とした奨学金制度で、対象となる資格・検定は、英検、TOEIC L&R、TOEFL iBT、GTECです。(詳しくはP49をご確認ください)

「資格取得特待生」(奨学金制度)は「英語資格・検定利用制度」との併用が可能です。また、「資格取得特待生」(奨学金制度)だけに申請し、「英語資格・検定利用制度」を申請しないことも可能です。

「資格取得特待生」(奨学金制度)に申請する方は、申請書(本学ウェブサイトよりダウンロード)を出願書類に同封してください。申請書の提出がない場合は、選考対象外となりますのでご注意ください。

その他の注意事項

■ 出願について

- 入学試験の出願は、出願書類の提出、入学検定料の納入、(インターネット出願の場合は、出願登録の完了)のすべてが完了することによって受理されます。出願した後に変更することはできません。
- 出願書類は出願期間内にすべてを提出されなければ受付けません。なお、いったん提出された出願書類は返却しません。
- 入学検定料は支払期限までに本学が指定した方法で納入されなければ受付けません。なお、いったん納入された入学検定料は出願資格を満たさなかった場合を除き、返還しません。

■ 障害等のある方への配慮について

障害等があり、入学後や受験時に特別配慮を希望する方は、出願開始日の1ヶ月前までに入学グループにご相談ください。また出願後に不慮の事故(交通事故、負傷、発病等)等により、受験上の配慮が必要となった場合も連絡してください。

■ 感染症による入学検定料返還または振替受験申請

受験者が学校保健安全法で出席停止が定められている感染症(新型コロナウイルス、インフルエンザ等)に罹患した場合、その感染症が他の受験者や監督者に広がるおそれがありますので、担当医師が「感染の恐れがない」と認めない限り、原則として受験することができません。すでに出願手続を完了した方で入学試験を欠席する場合は、入学検定料(欠席日分)の返還、または後日の入試への振替受験を受け付けますので、次の要領で手続を行ってください。

※大学入学共通テスト利用入試は入学検定料返還の対象となりません

申請方法

- ① 出願した試験日当日の17:00までに電話またはメールにて入学グループへご連絡ください。
- ② 次の書類を提出期限内に提出してください。
 - 入学検定料返還または振替受験申請書(本学指定様式)
インターネット出願ページ(<http://www.guide.52school.com/guidance/net-kyoto-seika/>)からダウンロードしてください。
 - 診断書(以下の内容が記載されているもの)の写し
病名:学校保健安全法で出席停止が定められている感染症名
加療期間:欠席した入試の試験日が含まれているもの

提出期限: 欠席した入試の試験日を含め7日以内 当日消印有効

提出先: 〒606-8588 京都市左京区岩倉木野町137 京都精華大学入学グループ

※期限内に申請されなかった場合は受付できません。なお、後日の入試への振替受験を申請する場合は、その入試種別の出願期間内に提出してください

■ 自然災害等の被災者に対する学費減免等救援措置

京都精華大学では、自然災害等により被災した保護者の方の経済的負担を軽減し、受験生の進学のための機会を確保を図るために、災害救助法等の適用地域居住の被災者を対象とした下記の救援措置を設けています。救援措置の適用を希望される方は、入学グループまでご連絡ください。

	入学前(受験者)	入学後(在学生)
金額(年間)	入学検定料: 全額免除 入 学 金: 全額免除 授 業 料: 最大年間授業料の1/4の額を免除	最大年間授業料の1/2の額を減免
対象者	災害救助法の適用地域に本人もしくは学費支弁者が居住し、就学継続が著しく困難となった者	
採用人数	不定	
申請および選考方法	被災状況と家計、国や地方公共団体による支援状況、奨学金利用状況を総合的に審査	
時期	災害発生時	

受験者対象の奨学金

奨学金の名称	金額	対象者	採用人数	選考方法
入学試験 成績優秀特待生 減免	年間授業料の1/4の額 ※入学後の授業料を減免します	一般選抜1期B日程において優秀な成績を収めた者 対象科目：学力・小論文・鉛筆デッサン・イメージ表現 ※試験科目ごとの採用枠は受験者数割合によって決定します	15名 ※国内学生と外国人留学生の合計人数	対象試験の合格者の中から成績上位者を採用
資格取得特待生 減免	200,000円 ※入学後の授業料を減免します	下記いずれかの資格を有する者 1.実用英語技能検定試験(英検)2級以上 2.TOEIC L&R® 500点以上 3.TOEFL-iBT® 50点以上 4.GTEC 930点以上 ※資格は入学前2年以内(2020年度以降)に受験したものに限り ※TOEFL-iBT®はTest Dateスコアのみを申請スコアとして活用します(My Best™スコアは申請スコアとして活用しません)	上限なし	対象基準を満たす申請者全員を採用 ※申請方法・書類提出期限は本学ウェブサイトをご確認ください 奨学金: https://www.kyoto-seika.ac.jp/about/scholarship/

※「入学試験成績優秀特待生」と「資格取得特待生」の両方を受給することはできません

高等教育の修学支援新制度について

「高等教育の修学支援新制度」は、修学意欲がありながらも、経済的な理由により進学が困難な学生の経済的負担の軽減を目的とした、国による支援制度です。この制度には、授業料等の減免と給付型奨学金の2つの制度があり、対象者は2つの支援を同時に受けることができます。支援を受けるためには、まず現在在籍する学校等を通じて日本学生支援機構(JASSO)給付型奨学金に申請し、「採用候補者決定通知」の交付を受けることと、本学入学後に所定の手続を行うことが条件となります。詳しくは文部科学省ウェブサイト「高等教育の修学支援新制度」でご確認ください。

本学への手続きについて

京都精華大学に入学予定で給付型奨学金へ申込みされている方は、合格通知時の案内にしたがって手続きをしてください。

※入学前に在籍する学校等で「予約採用」の手続をされなかった方は入学後に申込みが可能です。申込み方法は入学後にお知らせします

日本学生支援機構(JASSO) 貸与型奨学金

日本学生支援機構(JASSO)には給付型奨学金のほかに貸与型奨学金があります。貸与型奨学金には利子のかからない第一種奨学金と、利子のかかる第二種奨学金があります。申込みにあたっては、在籍する学校等で「予約採用」の手続きをすることをおすすめします。大学に入学する前に予約採用の申込みをしておくことで、入学後に手続きをするよりも早い時期から奨学金を利用することができます。詳しくは日本学生支援機構(JASSO)ウェブサイトでご確認ください。

入学後に利用できる奨学金

奨学金の名称	金額	対象者	採用人数	選考方法
成績優秀奨学金 減免	年間授業料の1/4の額 ※当該年度の授業料を減免します	本学の正規課程に1年以上在籍する2～4年生のうち、前年度の単位修得状況と成績が一定の条件を満たす者	45名 ※各学年15名 ※国内学生と外国人留学生の合計人数	各学年の成績上位者を採用
海外プログラム 学修奨励奨学金 減免	年間授業料の1/2の額 ※海外派遣期間の授業料を減免します	本学の海外協定校への交換留学および、海外プログラム(ショートプログラム除く)を履修し、前年度の成績と単位修得状況、TOEFL-ITPのスコアが一定の条件を満たす者	20名 ※国内学生と外国人留学生の合計人数	提出書類および面接により選考
海外プログラム 履修奨励貸与奨学金 貸与(無利子)	最大300,000円	本学の海外プログラムを受講する意思があるにもかかわらず、経済的な理由で履修困難な者	不定	提出書類により選考
短期奨学貸付金 貸与(無利子)	最大30,000円	学生生活維持のために緊急の出費を要する者	不定	提出書類により選考
自然災害等の被災者に対する 学費減免等救援措置 減免	最大で年間授業料の1/2の額	災害救助法の適用地域に本人もしくは学費支弁者が居住し、就学継続が著しく困難となった者 ※被災状況による支給基準があります	不定	被災状況と家計、国や地方公共団体による支援状況、奨学金利用状況を総合的に審査

■ 受験者対象の奨学金

奨学金の名称	金額	対象者	採用人数	選考方法
入学試験 成績優秀特待生 減免	年間授業料の1/4の額 ※入学後の授業料を減免します	外国人留学生入試2期B日程において優秀な成績を収めた者 対象科目：学力・小論文・鉛筆デッサン・イメージ表現 ※試験科目ごとの採用率は受験者数割合によって決めます	15名 ※国内学生と外国人留学生の合計人数	対象試験の合格者の中から成績上位者を採用
私費外国人留学生 EJU成績優秀特待生 減免	年間授業料の1/4の額 ※入学後の授業料を減免します	総合型選抜1期・2期および、外国人留学生入試1期・2期に合格した私費外国人留学生で、日本留学試験(EJU)において次の成績を収めた者 「日本語」において「聴解・聴読解」、「読解」、「記述(35点以上)」の合計が300点以上の者 ※EJUは入学前2年以内(2020年度以降)に受験した成績に限ります	15名	対象試験に合格した申請者の中から、EJUの成績上位者を採用 ※申請方法・書類提出期限は本学ウェブサイトをご確認ください 奨学金： https://www.kyoto-seika.ac.jp/about/scholarship/

※「入学試験成績優秀特待生」と「私費外国人留学生EJU成績優秀特待生」の両方を受給することはできません

※「文部科学省外国人留学生学習奨励費」との併給は可能です

■ 入学後に利用できる奨学金

奨学金の名称	金額	対象者	採用人数	選考方法
成績優秀奨学金 減免	年間授業料の1/4の額 ※当該年度の授業料を減免します	本学の正規課程に1年以上在籍する2～4年生のうち、前年度の単位修得状況と成績が一定の条件を満たす者	45名 ※各学年15名 ※国内学生と外国人留学生の合計人数	各学年の成績上位者を採用
私費外国人留学生 学部学費減免 減免	年間授業料の1/4の額 ※当該年度の授業料を減免します	本学の正規課程に1年以上在籍する2～4年生のうち、仕送り金額が平均月額70,000円以下、学生本人の家賃(共益費含む)が月額25,000円以下、在日する扶養者がいる場合はその年収が500万円以下、前年度の単位修得状況と成績が一定の条件を満たす者	84名 ※各学年28名	提出書類により選考条件を満たす者のうち各学年の成績上位者を採用
海外プログラム 学修奨励奨学金 減免	年間授業料の1/2の額 ※海外派遣期間の授業料を免除します	本学の海外協定校への交換留学および、海外プログラム(ショートプログラム除く)を履修し、前年度の成績と単位修得状況、TOEFL-ITPのスコアが一定の条件を満たす者	20名 ※国内学生と外国人留学生の合計人数	提出書類および面接により選考
海外プログラム 履修奨励貸与奨学金 貸与(無利子)	最大300,000円	本学の海外プログラムを受講する意思があるにもかかわらず、経済的な理由で履修困難な者	不定	提出書類により選考
短期奨学貸付金 貸与(無利子)	最大30,000円	学生生活維持のために緊急の出費を要する者	不定	提出書類により選考
自然災害等の被災者に対する 学費減免等支援措置 減免	最大で年間授業料の1/2の額	災害救助法の適用地域に本人もしくは学費支弁者が居住し、就学継続が著しく困難となった者 ※被災状況による支給基準があります	不定	被災状況と家計、国や地方公共団体による支援状況、奨学金利用状況を総合的に審査

※入学後に利用できる本学奨学金はすべて併給が可能です。また、「文部科学省外国人留学生学習奨励費」との併給も可能です

入試に関するFAQ

受験方法

Q.1

試験科目に「オンライン面接」「学力」「鉛筆デッサン」などがありますが、何科目受ける必要がありますか？

A.1

1科目からでも受験ができます。また、日程・時間が重ならなければ、複数の科目を選択することもできます。

Q.2

2科目以上受験した場合、可否はどのように判定されますか？

A.2

1科目ごとに採点をして、日程ごとに可否を判定します。例えばB日程で2科目受験して両方が合格圏内となった場合、得点順位の高い科目が合格となります。

Q.3

学校推薦型選抜(公募制)に出願する場合、調査書の全体の学習成績の状況(評定平均値)の基準点はありますか？

A.3

調査書の全体の学習成績の状況(評定平均値)の基準点は設けていません。

Q.4

過去の入試問題や入試結果を知りたい。

A.4

入試情報サイトで公開しています。
<https://www.kyoto-seika.ac.jp/admissions/>

出願手続

Q.5

出願手続を完了した後、試験科目や志望コースを変更できますか？

A.5

出願手続完了後は、内容の変更はできません。ただし、入学検定料を支払う前であれば、マイページで出願登録をやり直すことができます。その場合、正しい出願登録で入学検定料を支払ってください。

Q.6

マイページに登録する写真は、高校の制服がよいのでしょうか？

A.6

マイページに登録する写真は、受験時の本人確認と、入学後の学生証に利用しますので、高校の制服以外での撮影をお願いしています。

Q.7

出願手続(エントリー)は完了しましたが、受験票(参加票)が届きません。

A.7

受験票(参加票)は本学から発送しません。各自でマイページから印刷して、試験当日に持参してください。

Q.8

一般選抜と大学入学共通テスト利用入試を同時に受験する場合、調査書は2通必要ですか？

A.8

2つの入試種別を同時に受験する場合は、調査書は1通のみ必要となります。また、封筒は1つにまとめて送付ください。

試験当日

Q.9

試験当日に筆記用具などを忘れた場合、借りることはできますか？

A.9

試験当日の貸出しは行いませんので、忘れないように注意してください。

Q.10

京都精華大学は自家用車の乗り入れはできますか？

A.10

キャンパス内は自家用車の乗り入れ・駐車はできません。公共交通機関を利用してください。地下鉄烏丸線国際会館駅からスクールバス(無料)を運行しています。

オンライン試験

Q.11 オンライン面接は事前に練習をすることができますか？

A.11 試験日までに練習をすることはできませんが、試験当日は、試験問題に回答する前に、練習問題を試すことができます。

Q.12 受験中にインターネット接続が中断されたら、どうなりますか？

A.12 オンライン試験は録画形式で行われますので、インターネット接続が中断された場合は、試験時間内であれば、再接続した後に、中断された質問からやり直すことができます。

合否発表

Q.13 合否結果の確認方法がわかりません。

A.13 合否結果は、合否発表日の12:00からマイページで発表します。

Q.14 合格しましたが、合格通知が届きません。

A.14 合格通知は、合否発表日に出願時に登録した住所宛に本学から発送します。

Q.15 受験結果が「出願認定不可」や「不合格」だった場合、その後の入試は受験できますか？

A.15 受験できます。なお、入試結果がその他の入試の合否判定に影響することはありません。

その他

Q.16 受験して合格しましたが、奨学金対象の入試をあらためて受験することはできますか？

A.16 受験できます。別の入試で合格した場合、入学手続時納入金の振替制度を利用することができます。

Q.17 他大学との併願は可能ですか？

A.17 可能です。総合型選抜においては、出願認定可となった方は、本学を専願とする場合に限り、出願をしてください。

外国人留学生

Q.18 日本国内に在住している外国人留学生は、国内学生向けの入試を受験しますか？

A.18 「留学」の在留資格を持つ方、または入学に際して取得予定の方は、外国人留学生向けの入試種別を受験してください。入試種別の一覧はP5～6をご確認ください。「留学」以外の在留資格(定住者、家族滞在等)を持つ方で、入学に際して在留資格を変更しない場合は、国内学生向けの入試種別を受験してください。

Q.19 日本語能力に関する出願資格を満たしていませんが、総合型選抜にエントリーすることはできますか？

A.19 出願資格を満たしていない場合や、出願までに出席資格を満たす見込みがない場合は、総合型選抜のエントリーはご遠慮ください。外国人留学生の出願資格についてはP9～10をご確認ください。

2021年度 入試結果

		入試種別	総合1期	総合2期	学校推薦	一般1期	一般2期	一般3期	大学入学 共通テスト	留学1期	留学2期	
国際文化学部	人文学科	志願者	39	14	43	93	15	9	92	20	22	
		受験者	38	13	41	89	14	8	92	18	20	
		合格者	34	12	35	73	12	7	88	6	18	
	グローバル スタディーズ学科	志願者	15	7	17	33	8	4	36	12	3	
		受験者	14	7	15	30	7	4	36	12	3	
		合格者	14	4	12	23	6	4	35	5	3	
表現学部 メディア	メディア表現学科	志願者	139	56	72	167	57	25	81	56	31	
		受験者	135	51	70	165	53	23	81	47	29	
		合格者	101	8	6	7	7	5	7	4	1	
芸術学部	造形学科	志願者	86	18	96	80	12	8	39	100	21	
		受験者	81	16	96	76	11	8	39	88	19	
		合格者	70	11	51	4	4	6	12	33	1	
デザイン学部	イラスト学科	イラストコース	志願者	123	30	51	69	4	3	24	87	28
			受験者	120	26	51	68	4	3	24	78	27
			合格者	45	7	11	5	3	2	8	10	2
	ビジュアルデザイン学科	グラフィック デザインコース	志願者	79	19	53	62	6	3	21	54	9
			受験者	74	15	53	59	6	3	21	45	9
			合格者	26	5	9	2	2	1	6	4	1
		デジタル クリエイション コース	志願者	55	18	30	32	13	7	18	37	4
			受験者	52	18	30	30	12	5	18	33	4
			合格者	27	4	6	1	3	1	2	5	0
	プロダクトデザイン学科	プロダクト コミュニケーション コース	志願者	27	7	4	25	5	2	12	36	0
			受験者	26	7	4	25	5	2	12	33	0
			合格者	19	2	2	2	3	2	4	3	0
		ライフ クリエイション コース	志願者	40	2	20	32	3	0	13	25	5
			受験者	37	2	20	30	3	0	13	22	5
			合格者	24	2	6	3	3	0	3	1	1
	ファッションコース	志願者	38	6	6	13	1	2	7	39	7	
		受験者	36	3	6	13	1	1	7	38	7	
		合格者	16	1	3	3	0	1	4	4	1	
建築学科	建築コース	志願者	44	11	34	50	12	8	25	62	9	
		受験者	43	7	33	49	12	7	25	57	9	
		合格者	19	4	12	11	6	6	8	10	2	
マンガ学部	マンガ学科	カートゥーン コース	志願者	77	35	14	4	2	1	2	59	13
			受験者	75	31	14	4	2	1	2	53	13
			合格者	13	2	6	0	0	1	1	5	1
		ストーリー マンガコース	志願者	120	35	12	31	6	4	8	55	19
			受験者	114	34	12	30	6	4	8	55	19
			合格者	47	2	2	1	1	1	2	6	1
		新世代マンガ コース	志願者	100	48	11	22	5	3	8	79	32
			受験者	98	46	11	22	5	3	8	74	31
			合格者	66	2	2	0	2	1	2	6	2
	キャラクター デザインコース	志願者	289	93	96	65	14	9	19	149	68	
		受験者	278	79	94	63	13	9	19	136	64	
		合格者	56	8	12	4	6	6	6	11	4	
学科 アニメーション	アニメーション コース	志願者	125	44	38	55	12	5	29	104	47	
		受験者	118	41	38	52	11	5	29	94	45	
		合格者	49	2	5	3	5	3	8	8	3	
人間環境デザインプログラム		志願者	7	4	3	5	5	0	6	1	2	
		受験者	7	3	3	4	5	0	6	1	2	
		合格者	6	2	1	2	5	0	5	1	2	

※ 総合型選抜においては、エントリー者=志願者、出願認定可となった者=合格者としています ※ 上記の数字には、学内併願および同一学科・コースの複数回受験を含みます

インフォメーション

■ 受験生向け情報について

本学入試情報ページでは、高校生・受験生に向けたさまざまな情報を掲載しています。ぜひご利用ください。

●入試情報ページ <https://www.kyoto-seika.ac.jp/admissions/>



- オープンキャンパス
- 過去問題・参考作品
- オンラインイベント
- 入試結果 など
- 入試制度一覧

■ 資料請求について

京都精華大学について詳しく知りたい方のために、大学案内、入試要項等資料を送付しています。ご希望の方は、QRコードから資料請求フォームにアクセスしてご請求ください。



■ お問い合わせ先

電話受付時間 月曜～金曜 9:00～18:00
※本学の事務取扱日、時間により変更する場合があります

出願手続・入学試験について

入学グループ
TEL：075-702-5100
Eメール：nyushi@kyoto-seika.ac.jp

入学金・学費の納入について

経理チーム
TEL：075-702-5120
Eメール：keiri@kyoto-seika.ac.jp

入学手続・奨学金について

学生支援チーム
TEL：075-702-5101
Eメール：gakusei@kyoto-seika.ac.jp

個人情報の取扱いについて

本学では、個人情報保護の重要性を認識し、個人情報保護に関する法令を遵守すると共に、適法かつ適正に個人情報を取扱います。受験生であるみなさんの個人情報については、出願処理、試験実施、合格発表、入学手続処理および学籍発生までの入学手続作業、学内における統計的資料作成に使用し、入学手続完了者については、入学後の在学生情報としても使用します。前述の各業務について、本学および当該業務を委託した業者において業務を行うことがあります。京都精華大学が明示する用途のみに使用し、委託業務を超えた利用はありません。あらかじめご了承ください。



京都精華大学 入学グループ

〒606-8588 京都市左京区岩倉木野町137

☎ 075-702-5100

✉ nyushi@kyoto-seika.ac.jp



入試情報

[https://www.kyoto-seika.ac.jp/
admissions/](https://www.kyoto-seika.ac.jp/admissions/)